


Nazwa i adres jednostki sprawozdawczej Podkarpacki Zarząd Dróg Wojewódzkich w Rzeszowie ul. Boya Żeleńskiego 19a 35-105 Rzeszów	Wyciąg z danych zawartych w załączniku 'Informacja dodatkowa' sporządzony na dzień: 31-12-2021 r.	Adresat: Zarząd Województwa Podkarpackiego w Rzeszowie
Numer identyfikacyjny REGON 690587670		7D4F8FC213EB09B4 

II. Dodatkowe informacje i objaśnienia obejmują w szczególności:		
	Wyszczególnienie	Kwota
1.7.	Kwota odpisu aktualizującego należności finansowe z tytułu pożyczek udzielonych ze środków budżetu JST utworzonego na podstawie art. 35b ust. 1 ustawy o rachunkowości - ujęta w poz. 1.7 Informacji dodatkowej	0,00
1.10.	kwotę zobowiązań w sytuacji gdy jednostka kwalifikuje umowy leasingu zgodnie z przepisami podatkowymi (leasing operacyjny), a według przepisów o rachunkowości byłby to leasing finansowy lub zwrotny z podziałem na kwotę zobowiązań z tytułu leasingu finansowego lub leasingu zwrotnego	0,00
1.10.1.	Łączna kwota zobowiązań z tytułu leasingu finansowego wykazana w pozycji 1.10	0,00
1.10.2.	Łączna kwota zobowiązań z tytułu leasingu zwrotnego wykazana w pozycji 1.10	0,00
1.12.	łączną kwotę zobowiązań warunkowych, w tym również udzielonych przez jednostkę gwarancji i poręczeń, także wekslowych, niewykazanych w bilansie, ze wskazaniem zobowiązań zabezpieczonych na majątku jednostki oraz charakteru i formy tych zabezpieczeń	0,00



Potwierdzenie za zgodność z danymi w Informacji dodatkowej

GŁÓWNY KSIĘGOWA

mgr Ewa Dobrowolska

(główny księgowy)

2022.03.14

rok mies. dzień

DYREKTOR

mgr Mięso (kierownik jednostki)

Wyciąg z danych zawartych w załączniku 'Informacja dodatkowa'

Symbol	Wyszczególnienie	Uwaga JST
--------	------------------	-----------

Potwierdzenie za zgodność z danymi w Informacji dodatkowej

GŁÓWNA KSIĘGOWA

Ewa Dobrowolska
mgr Ewa Dobrowolska

(główny księgowy)

2022.03.14

rok mies. dzień

DYREKTOR

Piotr Mięso
mgr Piotr Mięso

(kierownik jednostki)

I. Wprowadzenie do sprawozdania finansowego, obejmuje w szczególności:

1.
 - 1.1. nazwę jednostki: **PODKARPACKI ZARZĄD DRÓG WOJEWÓDZKICH W RZESZOWIE**
 - 1.2. siedzibę jednostki: **RZESZÓW**
 - 1.3. adres jednostki: **UL. T. BOYA ŻELEŃSKIEGO 19A 35-105 RZESZÓW**
 - 1.4. podstawowy przedmiot działalności jednostki: **WYKONYWANIE OBOWIĄZKÓW ORAZ ZADAŃ ZARZĄDCY DRÓG WOJEWÓDZKICH W ROZUMIENIU USTAWY O DROGACH PUBLICZNYCH**
2. wskazanie okresu objętego sprawozdaniem: **01-01-2021 – 31-12-2021**
3. wskazanie, że sprawozdanie finansowe zawiera dane łączne: **Nie dotyczy**
4. omówienie przyjętych zasad (polityki) rachunkowości, w tym metod wyceny aktywów i pasywów (także amortyzacji)

Przyjęte zasady (polityki) rachunkowości określają:

- a. metody wyceny aktywów i pasywów w ciągu roku i na dzień bilansowy oraz ustalania wyniku finansowego,
- b. zasady prowadzenia ksiąg rachunkowych, w tym zakładowy plan kont,
- c. szczegóły dotyczące charakterystyki systemu przetwarzania danych oraz stosowanego systemu informatycznego, szczegóły systemu służącego ochronie danych,
- d. zasady sporządzania sprawozdań.

Aktywa i pasywa wyceniane są przy uwzględnieniu nadrzędnych zasad rachunkowości, w sposób przewidziany ustawą o rachunkowości z uwzględnieniem zasad określonych w rozporządzeniu Ministra Rozwoju i Finansów w sprawie rachunkowości oraz planów kont dla budżetu państwa, budżetów jednostek samorządu terytorialnego, jednostek budżetowych, samorządowych zakładów budżetowych, państwowych funduszy celowych oraz państwowych jednostek budżetowych mających siedzibę poza granicami Rzeczypospolitej Polskiej.

Środki trwałe oraz wartości niematerialne i prawne - w zależności od tego, w jaki sposób zostały przyjęte (nabyte, wytworzone, otrzymane w formie darowizny) wycenia się według:

- a. cen nabycia,
- b. kosztów wytworzenia,
- c. wartości przeszacowanej (po aktualizacji wyceny środków trwałych),
- d. ceny sprzedaży takiego samego lub podobnego przedmiotu.

Środki trwałe stanowiące własność Skarbu Państwa lub jednostki samorządu terytorialnego otrzymane na podstawie decyzji właściwego organu są wyceniane w wartości określonej w tej decyzji.

Umarza się jednorazowo i w całości zalicza się w koszty w momencie przyjęcia do używania, takie składniki majątkowe, jak:

- a. książki,
- b. odzież i umundurowanie,
- c. meble i dywany,
- d. pozostałe środki trwałe oraz wartości niematerialne i prawne o wartości nieprzekraczającej wielkości ustalonej w ustawie z dnia 15 lutego 1992 r. o podatku dochodowym od osób prawnych, dla których odpisy amortyzacyjne są uznawane za koszt uzyskania przychodu w 100% ich wartości w miesiącu oddania do używania.

Wartość początkowa środków trwałych i dotychczas dokonane odpisy umorzeniowe podlegają aktualizacji zgodnie z zasadami określonymi w odrębnych przepisach, a wyniki aktualizacji są

odnoszone na fundusz.

Środki trwałe oraz wartości niematerialne i prawne umarza się i amortyzuje jednorazowo za okres całego roku w grudniu metodą liniową, przy zastosowaniu stawek określonych w przepisach o podatku dochodowym od osób prawnych lub według zasad określonych przez zarząd jednostki samorządu terytorialnego. Nie umarza się gruntów.

Wartości niematerialne i prawne o wartości początkowej wyższej od 10.000,00 zł umarza się i amortyzuje wg stawki 50% rocznie.

Środki trwałe w budowie wycenia się na dzień bilansowy w wysokości ogółu kosztów pozostających w bezpośrednim związku z ich nabyciem lub wytworzeniem, pomniejszonych o odpisy z tytułu trwałej utraty wartości.

Pozostałe środki trwałe, których wartość nie przekracza 1.000,00 zł podlegają ewidencji w ujęciu ilościowym. Bez względu na wartość księgi inwentarzowe prowadzi się w zakresie mebli.

Aktywa pieniężne na dzień bilansowy wycenia się w wartości nominalnej.

Należności na dzień bilansowy wycenia się w kwocie wymaganej zapłaty, natomiast zobowiązania w kwocie wymagającej zapłaty.

Zakupione materiały wycenia się w cenach zakupu. Bezpośrednio po zakupie zaliczane są w ciężar właściwego konta kosztów. Na koniec roku przeprowadza się inwentaryzację niezaużytych materiałów i wprowadza na stan konta 310 „Materiały” równocześnie korygując koszty o wartość tego stanu pod datą ostatniego dnia danego roku.

5. inne informacje: brak

GŁÓWNA KSIĘGOWA

mgr Ewa Dobrowolska

DYREKTOR

mgr inż. Piotr Miąso

14. 03. 2022

Tabela 1.1.1. Zmiany stanu wartości początkowej wartości niematerialnych i prawnych oraz rzeczowych aktywów trwałych
 (okres sprawozdawczy: od 01.01.2021 r. do 31.12.2021 r.)

Lp.	Wyszególnienie	Wartość początkowa – stan na początek okresu sprawozdawczego	Zwiększenia					Zmniejszenia					Wartość początkowa – stan na koniec okresu sprawozdawczego (3 + 8 - 14)	
			nabycie	przemieszczenie wewnętrzne*	aktualizacja	inne zwiększenia	zwiększenia ogółem (4 + 5 + 6 + 7)	zbycie	likwidacja	przemieszczenie wewnętrzne*	aktualizacja	inne zmniejszenia		zmniejszenia ogółem (9 + 10 + 11 + 12 + 13)
1	2	3	4	5	6	7	8	9	10	11	12	13	14	15
I.	Razem wartości niematerialne i prawne (1.1 + 1.2)	315 846,38	22 509,00	9 126,60	0,00	0,00	31 635,60	0,00	0,00	0,00	0,00	0,00	0,00	347 481,98
1.1.	Licencje i prawa autorskie dotyczące oprogramowania komputerowego	315 846,38	22 509,00	9 126,60			31 635,60						0,00	347 481,98
1.2.	Pozostałe wartości niematerialne i prawne						0,00						0,00	0,00
II.	Razem rzeczowe aktywa trwałe (2 + 3 + 4)	3 562 564 050,14	266 725 228,72	73 396 279,61	0,00	1 183 667,88	341 305 176,21	0,00	193 377,55	83 780 416,97	0,00	28 070 285,74	112 044 080,26	3 791 825 146,09
2.	Razem środki trwałe (2.1 + 2.2 + 2.3 + 2.4 + 2.5.)	3 239 768 340,85	10 522 898,45	73 396 279,61	0,00	505 222,41	84 424 400,47	0,00	193 377,55	0,00	0,00	23 735 048,26	23 928 425,81	3 300 264 315,51
2.1.	Grunty, w tym: Grunty stanowiące własność jednostki samorządu terytorialnego przekazane w użytkowanie wieczyste innym podmiotom	477 443 246,00	8 618 395,10			460 327,94	9 078 723,04					2 309 849,80	2 309 849,80	484 212 119,24
2.1.1.	Budynki, lokale i obiekty inżynierii lądowej i wodnej	2 735 929 581,55										21 425 198,46	21 425 198,46	2 787 521 882,49
2.2.	Urządzenia techniczne i maszyny	11 047 809,26	981 980,66	50 774,40	44 894,47		1 077 649,53		86 619,56				86 619,56	12 038 839,23
2.3.	Środki transportu	11 387 478,75	711 782,00				711 782,00						0,00	12 099 260,75
2.4.	Inne środki trwałe**	3 960 225,29	210 740,69	328 005,61			538 746,50		106 757,99				106 757,99	4 392 213,80
3.	Środki trwałe w budowie (inwestycje)	322 795 709,29	256 202 330,27			678 445,47	256 880 775,74			83 780 416,97		4 335 237,48	88 115 654,45	491 560 830,58
4.	Zaliczki na środki trwałe w budowie (inwestycje)						0,00						0,00	0,00

* jako przemieszczenie uznawane jest np. przykrycie stropów trwałych z łudowy lub przyrost ich wartości w wyniku ulepszenia (przebudowy, rozbiudowy, modernizacji, rekonstrukcji). Wykazywane tu są również przeniesienia związane z przekwalifikowaniem aktywów trwałych do innych grup rodzajowych.

** w tym ulocie na koncie 013. 014

GRZANA SŁĘGOWA

.....
 (główny księgowy)

Ewa Dubrowolska

Sporządził: Zdzisława Kluz

14.03.2022
 (okres: miesiąc: dziesiąty)

DYREKTOR

m. Karłowicki Jednostki Mięso

Tabela 1.1.2. Zmiany stanu umorzenia/amortyzacji wartości niematerialnych i prawnych oraz rzeczowych aktywów trwałych
(okres sprawozdawczy: od 01.01.2021 r. do 31.12.2021 r.)

Lp.	Wyszczególnienie	Umorzenie - stan na początek okresu sprawozdawczego (1.1 + 1.2)	amortyzacja/ umorzenie za okres sprawozdawczy	Zwiększenia			Zmniejszenia				Umorzenie - stan na koniec okresu sprawozdawczego (3 + 7 - 11)
				aktualizacja	inne zwiększenia	zwiększenia ogółem (4 + 5 + 6)	dotyczące zbytych składników	dotyczące zlikwidowanych składników	inne zmniejszenia	zniejszenia ogółem (8 + 9 + 10)	
7	2	3	4	5	6	7	8	9	10	11	12
I.	Razem wartości niematerialne i prawne (1.1 + 1.2)	260 797,76	86 684,22	0,00	0,00	86 684,22	0,00	0,00	0,00	0,00	347 481,98
1.1.	Licencje i prawa autorskie dotyczące oprogramowania komputerowego	260 797,76	86 684,22			86 684,22				0,00	347 481,98
1.2.	Pozostałe wartości niematerialne i prawne (umiarzane jednorazowo)					0,00				0,00	0,00
II.	Razem rzeczowe aktywa trwałe (2 + 3 + 4)	835 343 303,62	123 853 535,31	0,00	0,00	123 853 535,31	0,00	193 377,55	10 428 668,63	10 622 046,18	948 574 792,75
2.	Razem środki trwałe (2.1.+2.2.+2.3.+2.4.+2.5)	835 343 303,62	123 853 535,31	0,00	0,00	123 853 535,31	0,00	193 377,55	10 428 668,63	10 622 046,18	948 574 792,75
2.1.	Grupy, w tym:	0,00	0,00	0,00	0,00	0,00	0,00	0,00	0,00	0,00	0,00
	Grundy stanowiące własność jednostki samorządu terytorialnego przekazane w użytkowanie wieczyste innym podmiotom					0,00					
2.1.1						0,00					0,00
2.2.	Budynki, lokale i obiekty inżynierii lądowej i wodnej	812 163 184,47	122 205 647,78			122 205 647,78			10 428 668,63	10 428 668,63	923 940 163,62
2.3.	Urządzenia techniczne i maszyny	9 820 736,54	567 049,89			567 049,89		86 619,56		86 619,56	10 301 166,87
2.4.	Środki transportu	9 510 850,92	573 171,64			573 171,64				0,00	10 084 022,56
2.5.	Inne środki trwałe	3 848 531,69	507 666,00			507 666,00		106 757,99		106 757,99	4 249 439,70
3.	Środki trwałe w budowie (inwestycje)	0,00	0,00			0,00				0,00	0,00
4.	Zaliczki na środki trwałe w budowie (inwestycje)	0,00	0,00			0,00				0,00	0,00

GŁÓWNA KSIĘGOWA
mgr Ewa Domagowska
 (główny księgowy)

14.03.2022

(rok, miesiąc, dzień)

DYREKTOR

mgr Piotr Miąso
 (kierownik jednostki)

WFK

**Tabela 1.2. Aktualna wartość rynkowa środków trwałych, w tym dóbr kultury - o ile jednostka dysponuje takimi informacjami
(okres sprawozdawczy: od 01.01.2021 r. do 31.12.2021 r.)**

L.p.	Wyszczególnienie	Wartość bilansowa stan na koniec roku obrotowego	Aktualna wartość rynkowa
1	2	3	4
1.	Środki trwałe w tym:	2 351 689 522,76	BRAK DANYCH
1.1	Dobra kultury	NIE WYSTĘPUJĄ	

GLÓWNA KSIĘGOWA

mgr Ewa Piotrowolaska
(główny księgowy)

14. 03. 2022
.....
(rok, miesiąc, dzień)

DYREKTOR

mgr inż. Piotr Miąso
.....
(kierownik jednostki)

Sporządził: Zdzisława Kluz

Tabela 1.3. Odpisy aktualizujące wartość aktywów trwałych
(okres sprawozdawczy: od 01.01.2021 r. do 31.12.2021 r.)

Lp.	Wyszczególnienie aktywów trwałych	Stan odpisów aktualizujących na początek okresu sprawozdawczego	Zwiększenia odpisów aktualizujących w ciągu okresu sprawozdawczego	Zmniejszenia odpisów aktualizujących w ciągu okresu sprawozdawczego	Stan odpisów aktualizujących na koniec okresu sprawozdawczego (3 + 4 - 5)
1	2	3	4	5	6
1.	Wartości niematerialne i prawne	NIE WYSTĘPUJĄ	NIE WYSTĘPUJĄ	NIE WYSTĘPUJĄ	0,00
2.	Środki trwałe	NIE WYSTĘPUJĄ	NIE WYSTĘPUJĄ	NIE WYSTĘPUJĄ	0,00
3.	Środki trwałe w budowie (inwestycje)	NIE WYSTĘPUJĄ	NIE WYSTĘPUJĄ	NIE WYSTĘPUJĄ	0,00
4.	Zaliczki na środki trwałe w budowie (inwestycje)	NIE WYSTĘPUJĄ	NIE WYSTĘPUJĄ	NIE WYSTĘPUJĄ	0,00
5.	Razem długoterminowe aktywa finansowe	0,00	0,00	0,00	0,00
5.1.	Akcje i udziały	NIE WYSTĘPUJĄ	NIE WYSTĘPUJĄ	NIE WYSTĘPUJĄ	0,00
5.2.	Inne papiery wartościowe	NIE WYSTĘPUJĄ	NIE WYSTĘPUJĄ	NIE WYSTĘPUJĄ	0,00
5.3.	Inne długoterminowe aktywa finansowe	NIE WYSTĘPUJĄ	NIE WYSTĘPUJĄ	NIE WYSTĘPUJĄ	0,00
	Ogółem (1 + 2 + 3 + 4 + 5)	0,00	0,00	0,00	0,00

GLÓWNA KSIĘGOWA
mgr Ewa Burawolska
(główny księgowy)

14.03.2022
(rok, miesiąc, dzień)

DYREKTOR
mgr inż. Piotr Miąso
(kierownik jednostki)

Sporządził: Agnieszka Wierzińska

Tabela 1.4. Grunty użytkowane wieczyscie
(okres sprawozdawczy: od 01.01.2021 r. do 31.12.2021 r.)

Lp.	Dane identyfikujące gruntu (lokalizacja i nr działki, nazwa)	Wyszczególnienie gruntów użytkowanych wieczyscie	Wartość gruntów użytkowanych wieczyscie – stan na początek okresu sprawozdawczego	Zwiększenia wartości gruntów użytkowanych wieczyscie w ciągu okresu sprawozdawczego	Zmniejszenia wartości gruntów użytkowanych wieczyscie w ciągu okresu sprawozdawczego	Stan wartości gruntów użytkowanych wieczyscie na koniec okresu sprawozdawczego (4 + 5 – 6)
1	2	3	4	5	6	7
1		Powierzchnia (w ha)	NIE WYSTĘPUJĄ	NIE WYSTĘPUJĄ	NIE WYSTĘPUJĄ	0,00
		Wartość (w zł)	NIE WYSTĘPUJĄ	NIE WYSTĘPUJĄ	NIE WYSTĘPUJĄ	0,00
2		Powierzchnia (w ha)	NIE WYSTĘPUJĄ	NIE WYSTĘPUJĄ	NIE WYSTĘPUJĄ	0,00
		Wartość (w zł)	NIE WYSTĘPUJĄ	NIE WYSTĘPUJĄ	NIE WYSTĘPUJĄ	0,00
3		Powierzchnia (w ha)	NIE WYSTĘPUJĄ	NIE WYSTĘPUJĄ	NIE WYSTĘPUJĄ	0,00
		Wartość (w zł)	NIE WYSTĘPUJĄ	NIE WYSTĘPUJĄ	NIE WYSTĘPUJĄ	0,00
...						
	Ogółem	Powierzchnia (w ha)	0,00	0,00	0,00	0,00
		Wartość (w zł)	0,00	0,00	0,00	0,00

GLÓWNA KSIĘGOWA

mgr Ewa Dobrowolska

(główny księgowy)

14.03.2022

(rok, miesiąc, dzień)

DYREKTOR

mgr inż. Piotr Miąso

(kierownik jednostki)

Sporządził: Amieszka Wierzbńska

Tabela 1.5. Wartość nieamortyzowanych lub nieumarzanych przez jednostkę środków trwałych, używanych na podstawie umów najmu, dzierżawy i innych umów, w tym z tytułu umów leasingu (okres sprawozdawczy: od 01.01.2021 r. do 31.12.2021 r.)

Lp.	Wyszczególnienie (grupy wg KŚT)	Stan odpisów na początek okresu sprawozdawczego (w zł)	Zwiększenia w ciągu okresu sprawozdawczego (w zł)	Zmniejszenia w ciągu okresu sprawozdawczego (w zł)	Stan odpisów na koniec okresu sprawozdawczego (w zł) (3 + 4 - 5)
1	2	3	4	5	6
1.	Grunty (0 KŚT)	NIE WYSTĄPIŁY	NIE WYSTĄPIŁY	NIE WYSTĄPIŁY	0,00
2.	Budynki, lokale i obiekty inżynierii lądowej i wodnej (1-2 KŚT)	NIE WYSTĄPIŁY	NIE WYSTĄPIŁY	NIE WYSTĄPIŁY	0,00
3.	Urządzenia techniczne i maszyny (3-6 KŚT)	NIE WYSTĄPIŁY	NIE WYSTĄPIŁY	NIE WYSTĄPIŁY	0,00
4.	Środki transportu (7 KŚT)	NIE WYSTĄPIŁY	NIE WYSTĄPIŁY	NIE WYSTĄPIŁY	0,00
5.	Inne środki trwałe (8 KŚT)	NIE WYSTĄPIŁY	NIE WYSTĄPIŁY	NIE WYSTĄPIŁY	0,00
	Ogółem:	0,00	0,00	0,00	0,00

Wartość tę należy ustalić na podstawie informacji przekazanych np. przez wynajmującego (właściciela), a w przypadku ich braku lub uznania za niewiarygodne – na podstawie cen rynkowych podobnego przedmiotu, przy czym jednostka może ustalić tę wartość we własnym zakresie.

CELÓWNA KŁOSZCZOWA

mgr Ewa Kłobrowolska

.....
 (główny księgowy)

14.03.2022

.....
 (rok, miesiąc, dzień)

DYREKTOR

mgr inż. Piotr Miąso

.....
 (kierownik jednostki)

Sporządził: Agnieszka Wierzbińska

Tabela 1.6. Liczba i wartość posiadanych papierów wartościowych, w tym akcji i udziałów oraz dłużnych papierów wartościowych
 (okres sprawozdawczy: od 01.01.2021 r. do 31.12.2021 r.)

Lp.	Nazwa	NIP	REGON	Stan na początek okresu		Zwiększenia		Zmniejszenia		Stan na koniec okresu		% udziału w Województwa w kapitale jednostki	ilość głosów w zgromadzeniu lub zgromadzeniu wspólników	czy województwo ma pozycję dominującą*	informacja o konieczności dokonania odpisów z tytułu trwałej utraty wartości*
				ilość	wartość	ilość	wartość	ilość	wartość	ilość	wartość				
I	2			0	0,00	0	0,00	0	0,00	0	0,00	7	8	9	10
I	Akcje			0	0,00	0	0,00	0	0,00	0	0,00				
a	NIE DOTYCZY														
b															
c															
d															
II	Udziały			0	0,00	0	0,00	0	0,00	0	0,00				
a	NIE DOTYCZY														
b															
c															
d															
III	Dłużne papiery wartościowe			0	0,00	0	0,00	0	0,00	0	0,00				
a	NIE DOTYCZY														
b															
c															
Ogółem:				0	0,00	0	0,00	0	0,00	0	0,00				

*tak/mo/nie dotyczy

[Podpis]
 GŁÓWNA KSIĘGOWA
 Agnieszka Wierzbńska

14.03.2022
 (rok, miesiąc, dzień)

DYREKTOR

[Podpis]
 Agnieszka Wierzbńska
 (Inżynier Miejski)

Sporządził: Agnieszka Wierzbńska

Tabela 1.7. Odpisy aktualizujące wartość należności
(okres sprawozdawczy: od 01.01.2021 r. do 31.12.2021 r.)

Lp.	Wyszególnienie grup należności (według pozycji wyszczególnionych w bilansie) objęte odpisem aktualizującym	Stan odpisów aktualizujących na początek okresu sprawozdawczego	Zwiększenia odpisów aktualizujących w ciągu okresu sprawozdawczego	Zmniejszenia odpisów aktualizujących w ciągu okresu sprawozdawczego			Stan odpisów aktualizujących na koniec okresu sprawozdawczego (3 + 4 - 7)
				wykorzystanie	rozwiązanie odpisów aktualizujących (uznanie odpisów za zbędne)	zmniejszenia razem (5 + 6)	
	2	3	4	5	6	7	8
1.	Należności długoterminowe (A.III.)						0,00
2.	Należności krótkoterminowe (B.II.)	4 041 028,18	1 990 110,77	132 392,34	16 625,98	149 018,32	5 882 120,63
2.1	Należności z tytułu dostaw i usług (B.II.1)						0,00
2.2	pozostałe należności (B.II.4)	4 041 028,18	1 990 110,77	132 392,34	16 625,98	149 018,32	5 882 120,63
2.2.a	w ty odpisy na należności FGSP						0,00
2.2.b	inne niż dot. FGSP						0,00
	Ogółem:	4 041 028,18	1 990 110,77	132 392,34	16 625,98	149 018,32	5 882 120,63

Należy zaprezentować dane o odpisach aktualizujących, w tym o kwotach odpisów wykorzystanych lub rozwiązanych. Odpisy wykorzystane to kwoty dotyczące nieściągalnych należności spisanych w ciężar uprzednio dokonanych odpisów aktualizujących. Z rozwiązaniem odpisów aktualizujących mamy natomiast do czynienia wówczas, gdy ich wartość, w zależności od rodzaju należności, zostanie odniesiona na pozostałe przychody operacyjne lub przychody finansowe wskutek dokonania zapłaty przez dłużnika bądź ustąpienia przesłanek, dla których uprzednio utworzono odpis aktualizujący

GŁÓWNA KSIĘGOWA

mgr Ewa Dobrowolska

(główny księgowy)

14.03.2022

(rok, miesiąc, dzień)

DYREKTOR

mgr inż. Piotr Miąso

(kierownik jednostki)

Sporządził: Bernadeta Zajac

Tabela 1.8. Informacja o stanie rezerw
(okres sprawozdawczy: od 01.01.2021 r. do 31.12.2021 r.)

WFK

Lp.	Wyszególnienie rodzajów rezerw według celu ich utworzenia	Stan na początek okresu	Zwiększenia w ciągu okresu	Zmniejszenia w ciągu okresu			Stan na koniec okresu (3 + 4 - 7)
				wykorzystanie	rozwiązanie (uznanie rezerw za zbędne)	zmniejszenia - razem (5 + 6)	
1	2	3	4	5	6	7	8
1.	Rezerwa na toczące się postępowania sądowe w sprawie...	NIE WYSTĄPIŁY	NIE WYSTĄPIŁY	NIE WYSTĄPIŁY	NIE WYSTĄPIŁY	0,00	0,00
2.						0,00	0,00
3.						0,00	0,00
4.						0,00	0,00
5.						0,00	0,00
	Ogółem:	0,00	0,00	0,00	0,00	0,00	0,00

GŁÓWNA KASOWA
mgr Ewa Dzikowolaka
(główny księgowy)

14. 03. 2022
(rok, miesiąc, dzień)

D Y R E K T O R

mgr inż. Piotr Miąso
(kierownik jednostki)

Sporządził: Katarzyna Mroczko

**Tabela 1.9. Zobowiązania długoterminowe według okresu ich spłat
 (okres sprawozdawczy: od 01.01.2021 r. do 31.12.2021 r.)**

Lp.	Wyszczególnienie zobowiązań długoterminowych	Okres wymagalności										Razem	
		powyżej 1 roku do 3 lat		powyżej 3 lat do 5 lat		powyżej 5 lat		według stanu na:					
		początek okresu	koniec okresu	początek okresu	koniec okresu	początek okresu	koniec okresu	początek okresu	koniec okresu	początek okresu (3 + 5 + 7)	koniec okresu (4 + 6 + 8)		
1	2	3	4	5	6	7	8	9	10				
1.	Kredyty i pożyczki	NIE WYSTĘPUJĄ	NIE WYSTĘPUJĄ	NIE WYSTĘPUJĄ	NIE WYSTĘPUJĄ	NIE WYSTĘPUJĄ	NIE WYSTĘPUJĄ	NIE WYSTĘPUJĄ	NIE WYSTĘPUJĄ	0,00	0,00		
2.	Emisja Obligacji	NIE WYSTĘPUJĄ	NIE WYSTĘPUJĄ	NIE WYSTĘPUJĄ	NIE WYSTĘPUJĄ	NIE WYSTĘPUJĄ	NIE WYSTĘPUJĄ	NIE WYSTĘPUJĄ	NIE WYSTĘPUJĄ	0,00	0,00		
3.	Inne zobowiązania finansowe	NIE WYSTĘPUJĄ	NIE WYSTĘPUJĄ	NIE WYSTĘPUJĄ	NIE WYSTĘPUJĄ	NIE WYSTĘPUJĄ	NIE WYSTĘPUJĄ	NIE WYSTĘPUJĄ	NIE WYSTĘPUJĄ	0,00	0,00		
4.	Pozostałe zobowiązania długoterminowe	NIE WYSTĘPUJĄ	NIE WYSTĘPUJĄ	NIE WYSTĘPUJĄ	NIE WYSTĘPUJĄ	NIE WYSTĘPUJĄ	NIE WYSTĘPUJĄ	NIE WYSTĘPUJĄ	NIE WYSTĘPUJĄ	0,00	0,00		
	Ogółem:	0,00	0,00	0,00	0,00	0,00	0,00	0,00	0,00	0,00	0,00		

.....
 GŁÓWNY KSIĘGOWY
 mgr Ewa Zaborowska
 (główny księgowy)

14.03.2022

 (rok, miesiąc, dzień)

DYREKTOR
 mgr inż. Piotr Miąso
 (kierownik jednostki)

Sporządził: Agnieszka Wierzbńska

Tabela 1.10. Kwota zobowiązań w sytuacji gdy jednostka kwalifikuje umowy leasingu
(okres sprawozdawczy: od 01.01.2021 r. do 31.12.2021 r.)

L.p.	Wyszczególnienie	Kwota zobowiązań wg stanu na koniec roku obrotowego	Dodatkowe informacje
1	2	3	4
1.	Umowy leasingu kwalifikowane przez jednostkę zgodnie z przepisami podatkowymi (leasing operacyjny), a według przepisów o rachunkowości były to leasing finansowy	NIE WYSTĄPIŁY	
2.	Umowy leasingu kwalifikowane przez jednostkę zgodnie z przepisami podatkowymi (leasing operacyjny), a według przepisów o rachunkowości były to leasing zwrotny	NIE WYSTĄPIŁY	

GLÓWNA KSIĘGOWA


mgr Ewa Dubowolska

.....
(główny księgowy)

14. 03. 2022

.....
(rok, miesiąc, dzień)

DYREKTOR


mgr inż. Piotr Miąso

.....
(kierownik jednostki)

Sporządził: Agnieszka Wierzińska

Tabela 1.11. Kwota zobowiązań zabezpieczonych na majątku jednostki
 (okres sprawozdawczy: od 01.01.2021 r. do 31.12.2021 r.)

Lp.	Wyszczególnienie według rodzajów zobowiązań zabezpieczonych na majątku jednostki	Kwota zobowiązania	Wyszczególnienie według formy i charakteru zabezpieczenia zobowiązania	Kwota zabezpieczenia
1	2	3	4	5
1.	Weksle*, w tym:	NIE WYSTĘPUJĄ		NIE WYSTĘPUJĄ
1.1	Weksel in blanco	NIE WYSTĘPUJĄ		NIE WYSTĘPUJĄ
2.	Hipoteka	NIE WYSTĘPUJĄ		NIE WYSTĘPUJĄ
3.	Zastaw, w tym:	0,00		0,00
3.1	zastaw skarbowy	NIE WYSTĘPUJĄ		NIE WYSTĘPUJĄ
3.2	zastaw rejestrowy	NIE WYSTĘPUJĄ		NIE WYSTĘPUJĄ
4.	Przewłaszczenia	NIE WYSTĘPUJĄ		NIE WYSTĘPUJĄ
5.	Inne (gwarancja bankowa, kara umowna)	NIE WYSTĘPUJĄ		NIE WYSTĘPUJĄ
	Ogółem:	0,00	x	0,00

* weksle własne, ale będące jedynie zabezpieczeniem zobowiązań wykazanych w bilansie

GŁÓWNA KSIĘGOWA
 mgr Ewa D...
 (główny księgowy)

14. 03. 2022

(rok, miesiąc, dzień)

DYREKTOR
 mgr inż. Piotr Miąso
 (kierownik jednostki)

Sporządził: Agnieszka Wierzińska

Tabela 1.12. Łączna kwota zobowiązań warunkowych (w tym również udzielonych przez jednostkę gwarancji i poręczeń, także wekslowych, niewykazanych w bilansie, ze wskazaniem zobowiązań zabezpieczonych na majątku jednostki oraz charakteru i formy tych zabezpieczeń) na dzień bilansowy

(okres sprawozdawczy: od 01.01.2021 r. do 31.12.2021 r.)

Lp.	Wyszczególnienie według rodzajów zobowiązań warunkowych	Kwota zobowiązania warunkowego	Wyszczególnienie według formy i charakteru zabezpieczenia zobowiązań warunkowego	Kwota zabezpieczenia
1	2	3	4	5
1.	...	NIE WYSTĘPUJĄ		NIE WYSTĘPUJĄ
2.	...	NIE WYSTĘPUJĄ		NIE WYSTĘPUJĄ
3.	...	NIE WYSTĘPUJĄ		NIE WYSTĘPUJĄ
4.	...	NIE WYSTĘPUJĄ		NIE WYSTĘPUJĄ
5.	...	NIE WYSTĘPUJĄ		NIE WYSTĘPUJĄ
	Ogółem:	0,00	x	0,00


GŁÓWNA KSIĘGOWA
mgr Ewa Karłowolska
(główny księgowy)

14.03.2022
(rok, miesiąc, dzień)

DYREKTOR

mgr inż. Piotr Miąso
(kierownik jednostki)

Sporządził: Agnieszka Wierzińska

Tabela 1.13. Czynne i bierne rozliczenia międzyokresowe
(okres sprawozdawczy: od 01.01.2021 r. do 31.12.2021 r.)

W tej części sprawozdania nie wykazuje się biernych rozliczeń międzyokresowych kosztów mających charakter rezerw. Należy je wykazywać w pkt. 1.8 dane o stanie rezerw ...

Lp.	Wyszczególnienie według rodzaju rozliczeń międzyokresowych	Wartość rozliczeń międzyokresowych według stanu na:	
		początek okresu sprawozdawczego	koniec okresu sprawozdawczego
1	2	3	4
1.	Rozliczenia międzyokresowe czynne kosztów*		
1.1.			
1.2.			
...			
Rozliczenia międzyokresowe czynne kosztów ogółem:		0,00	0,00
2.	Rozliczenia międzyokresowe czynne przychodów		
2.1.	opłaty za umieszczenie urządzeń obcych w pasie drogi	36 281 860,30	38 923 269,60
2.2.			
...			
Rozliczenia międzyokresowe czynne przychodów ogółem:		36 281 860,30	38 923 269,60
3.	Rozliczenia międzyokresowe bierne kosztów**		
3.1.			
3.2.			
...			
Rozliczenia międzyokresowe bierne kosztów ogółem:		0,00	0,00
4.	Rozliczenia międzyokresowe bierne przychodów		
4.1.			
4.2.			
...			
Rozliczenia międzyokresowe bierne przychodów ogółem:		0,00	0,00

* należy wyszczególnić ważniejsze tytuły figurujące w księgach rachunkowych, np. opłacone z góry czynsze, prenumeraty, energia, podatek od nieruchomości, polisy ubezpieczenia osób i składników majątku.

**należy wyszczególnić rozliczenia międzyokresowe kosztów ewidencjonowanych na pokrycie przewidywanych kosztów, które nie zostały jeszcze poniesione – ale jednostka posiada informacje, że będą związane z aktualnie osiągniętymi przychodami lub okresem rozliczeniowym. Kwoty tych kosztów ujęte w danym okresie sprawozdawczym będą zapłacone w przyszłych okresach sprawozdawczych i stanowić będą w tych okresach zobowiązania. Jednostka, dokonując ujęcia kosztów jako bierne, szacuje je w wysokości prawdopodobnych zobowiązań, które należy zapłacić w przyszłych okresach.

GLÓWNA KSIĘGOWA

mgr Ewa Bobkowska
(główny księgowy)

14. 03. 2022
(rok, miesiąc, dzień)

DYREKTOR

mgr inż. Piotr Miąso
(kierownik jednostki)

Sporządził: Bernadeta Zajac

**Tabela 1.14. Kwota otrzymanych gwarancji i poręczeń
(okres sprawozdawczy: od 01.01.2021 r. do 31.12.2021 r.)**

W tej części sprawozdania wykazuje się: kwoty należności warunkowych jednostki (niewykazanych w bilansie), a tym samym kwoty warunkowych zobowiązań kontrahenta wobec jednostki, które zostały zabezpieczone w formie gwarancji lub poręczenia.

Lp.	Wyszczególnienie według rodzaju otrzymanych gwarancji i poręczeń	Kwota otrzymanych przez jednostkę gwarancji i poręczeń niewykazanych w bilansie według stanu na:			Kwota zobowiązań zabezpieczonych otrzymanymi poręczeniami w bilansie) gwarancjami i poręczeniami według stanu na:	
		początek okresu sprawozdawczego	koniec okresu sprawozdawczego	4	początek okresu sprawozdawczego	koniec okresu sprawozdawczego
1	2	3	4	5	6	
1.	gwarancja należytego wykonania kontraktu oraz usunięcia wad i usterek 364/3052/243/WFU/7/2018	6 420,60	6 420,60	356 700,00	356 700,00	
2.	gwarancja należytego wykonania kontraktu oraz właściwego usunięcia wad i usterek 533/243/WD/143/2018	8 997,53	8 997,53	499 862,71	499 862,71	
3.	gwarancja należytego wykonania kontraktu i usunięcia wad i usterek 362/243/WD/87/2018	7 126,76	7 126,76	395 931,01	395 931,01	
4.	gwarancja należytego wykonania kontraktu i usunięcia wad i usterek 187/243/WM/6/2018	7 209,89	7 209,89	400 549,50	400 549,50	
5.	gwarancja należytego wykonania kontraktu i usunięcia wad i usterek 64/243/WM/54/17/2018	12 221,28	12 221,28	678 960,00	678 960,00	
6.	gwarancja należytego wykonania kontraktu i usunięcia wad i usterek 122/243/WM/3/2018	17 667,72	17 667,72	981 540,00	981 540,00	
7.	gwarancja należytego wykonania kontraktu i usunięcia wad i usterek 159/243/WM/4/2018	13 551,89	13 551,89	752 883,00	752 883,00	
8.	gwarancja należytego wykonania kontraktu i usunięcia wad i usterek 177/243/WD/19/2018	6 262,46	6 262,46	347 914,42	347 914,42	
9.	gwarancja właściwego usunięcia wad i usterek 286/243/WD/44/2018	6 370,52	6 370,52	353 917,74	353 917,74	
10.	gwarancja należytego wykonania kontraktu i usunięcia wad i usterek 316/243/WD/63/2018	6 377,96	6 377,96	354 330,87	354 330,87	

Lp.	Wyszczególnienie według rodzaju otrzymanych gwarancji i poręczeń	Kwota otrzymanych przez jednostkę gwarancji i poręczeń niewykazanych w bilansie według stanu na:			Kwota zobowiązań zabezpieczonych otrzymanymi (niewykazanymi w bilansie) gwarancjami i poręczeniami według stanu na:		
		3	4	5	6	5	6
	2	początek okresu sprawozdawczego	koniec okresu sprawozdawczego	początek okresu sprawozdawczego	koniec okresu sprawozdawczego	początek okresu sprawozdawczego	koniec okresu sprawozdawczego
11.	gwarancja należytego wykonania kontraktu oraz usunięcia wad i usterek 423/243/WD/108/2018	16 117,92	16 117,92	1 473 109,50	1 473 109,50	1 473 109,50	1 473 109,50
12.	gwarancja właściwego usunięcia wad i usterek 504/243/WD/132/2018	7 079,74	7 079,74	393 319,01	393 319,01	393 319,01	393 319,01
13.	gwarancja należytego wykonania kontraktu i usunięcia wad i usterek 613/3052/243/WFU/24/2018	1 370 811,93	1 370 811,93	34 270 298,24	34 270 298,24	34 270 298,24	34 270 298,24
14.	gwarancja właściwego usunięcia wad i usterek 578/243/WRI/28/2017	9 286,31	9 286,31	515 905,97	515 905,97	515 905,97	515 905,97
15.	gwarancja właściwego usunięcia wad i usterek 549/243/WM/38/2017	7 555,65	0,00	419 758,08	419 758,08	0,00	0,00
16.	gwarancja właściwego usunięcia wad i usterek 546/243/WD/127/2017	6 315,15	6 315,15	350 841,69	350 841,69	350 841,69	350 841,69
17.	gwarancja właściwego usunięcia wad i usterek 499/243/WD/114/2017	4 990,10	4 990,10	277 227,58	277 227,58	277 227,58	277 227,58
18.	gwarancja właściwego usunięcia wad i usterek 400/243/WD/93/2017	6 811,55	6 811,55	378 419,34	378 419,34	378 419,34	378 419,34
19.	gwarancja należytego wykonania kontraktu oraz usunięcia wad i usterek 314/3052/243/WFU/3/2017	6 912,00	6 912,00	384 000,00	384 000,00	384 000,00	384 000,00
20.	gwarancja właściwego usunięcia wad i usterek 316/243/WD/64/2017	10 242,67	0,00	569 037,03	569 037,03	0,00	0,00

Lp.	Wyszególnienie według rodzaju otrzymanych gwarancji i poręczeń	Kwota otrzymanych przez jednostkę gwarancji i poręczeń niewykazanych w bilansie według stanu na:			Kwota zobowiązań zabezpieczonych otrzymanymi (niewykazanymi w bilansie) gwarancjami i poręczeniami według stanu na:		
		początek okresu sprawozdawczego	koniec okresu sprawozdawczego	3	4	5	6
1	2						
21.	gwarancja należytego wykonania kontraktu i usunięcia wad i usterek 299/243/3052/WFU/2/2017	236 726,16	236 726,16	19 727 179,88	19 727 179,88	19 727 179,88	
22.	gwarancja należytego wykonania umowy i usunięcia wad i usterek 330/243/3052/WFU-WP-1/10/2015/2016	45 357,90	45 357,90	16 490 076,29	16 490 076,29	16 490 076,29	
23.	gwarancja właściwego usunięcia wad i usterek 340/243/WD/63/2016	10 017,37	10 017,37	556 520,27	556 520,27	556 520,27	
24.	gwarancja należytego wykonania umowy i uregulowania roszczeń z tytułu rękojmi 341/243/3052/WFU/1/2016	261 788,53	261 788,53	22 634 301,95	22 634 301,95	22 634 301,95	
25.	gwarancja właściwego usunięcia wad i usterek 315/243/WRI/13/2016	5 483,79	5 483,79	304 655,01	304 655,01	304 655,01	
26.	gwarancja należytego należytego wykonania umowy oraz usunięcia wad i usterek 330/243/3052/WFU-WP-1/10/2015/2016	179 314,32	179 314,32	16 490 076,29	16 490 076,29	16 490 076,29	
27.	gwarancja usunięcia wad i usterek 240/243/WD/27/2016	4 004,42	4 004,42	222 467,57	222 467,57	222 467,57	
28.	gwarancja właściwego usunięcia wad i usterek 231/243/WM/18/2016	11 748,01	11 748,01	979 001,08	979 001,08	979 001,08	
29.	gwarancja należytego wykonania kontraktu 178/243/3052/WFU/16/2016/2017	458 531,27	458 531,27	38 210 939,09	38 210 939,09	38 210 939,09	
30.	gwarancja należytego wykonania umowy i zabezpieczenia roszczeń z tytułu rękojmi za wady 49/243/3052/WFU/-WP-1/10/2017	1 176 935,53	1 176 935,53	98 077 960,70	98 077 960,70	98 077 960,70	
31.	gwarancja należytego wykonania umowy oraz rękojmi za wady 242/3052/243/WFU/9/2017	159 761,57	159 761,57	13 313 463,95	13 313 463,95	13 313 463,95	

Lp.	Wyszczególnienie według rodzaju otrzymanych gwarancji i poręczeń	Kwota otrzymanych przez jednostkę gwarancji i poręczeń niewykazanych w bilansie według stanu na:			Kwota zobowiązań zabezpieczonych otrzymanymi (niewykazanymi w bilansie) gwarancjami i poręczeniami według stanu na:		
		początek okresu sprawozdawczego	koniec okresu sprawozdawczego	3	4	5	6
1	2						
32.	gwarancja należytego wykonania kontraktu i właściwego usunięcia wad lub usterek 697/3052/243/WFU/10/2017	962 346,92	962 346,92	80 195 576,31	80 195 576,31	80 195 576,31	80 195 576,31
33.	gwarancja należytego wykonania kontraktu oraz właściwego usunięcia wad i usterek 125/3052/243/WFU/28/2017	189 598,27	189 598,27	15 692 369,70	15 692 369,70	15 692 369,70	15 692 369,70
34.	gwarancja należytego wykonania kontraktu oraz właściwego usunięcia wad i usterek 446/243/WFU-WP-1/3052/3/2016	6 110,64	6 110,64	371 392,19	371 392,19	371 392,19	371 392,19
35.	gwarancja należytego wykonania kontraktu i usunięcia wad i usterek 390/243/WM/23/2018	15 828,08	15 828,08	909 117,83	909 117,83	909 117,83	909 117,83
36.	gwarancja należytego wykonania kontraktu i usunięcia wad i usterek 422/243/WDT/5/2018	5 867,10	5 867,10	325 950,00	325 950,00	325 950,00	325 950,00
37.	gwarancja należytego wykonania kontraktu i usunięcia wad i usterek 322/243/WD/60/2018	7 767,73	7 767,73	431 540,66	431 540,66	431 540,66	431 540,66
38.	gwarancja należytego wykonania kontraktu oraz właściwego usunięcia wad i usterek 283/243/WDT/1/2018	23 601,24	23 601,24	1 965 540,00	1 965 540,00	1 965 540,00	1 965 540,00
39.	gwarancja należytego wykonania umowy 356/243/WRI/11/16	6 344,76	6 344,76	352 486,52	352 486,52	352 486,52	352 486,52
40.	gwarancja usunięcia wad i usterek 357/243/WRI/20/16	5 799,60	5 799,60	322 000,00	322 000,00	322 000,00	322 000,00
41.	gwarancja należytego wykonania i właściwego usunięcia wad 408/243/WD/99/2018	8 640,00	8 640,00	480 000,00	480 000,00	480 000,00	480 000,00

Lp.	Wyszególnienie według rodzaju otrzymanych gwarancji i poręczeń	Kwota otrzymanych przez jednostkę gwarancji i poręczeń niewykazanych w bilansie według stanu na:			Kwota zobowiązań zabezpieczonych otrzymanymi (niewykazanymi w bilansie) gwarancjami i poręczeniami według stanu na:		
		początek okresu sprawozdawczego	koniec okresu sprawozdawczego	3	4	5	6
1	2						
42.	gwarancja należytego wykonania umowy i właściwego usunięcia wad i usterek 346/243/WD/77/2018	7 197,83	7 197,83		399 879,40	399 879,40	
43.	gwarancja należytego wykonania kontraktu i usunięcia wad i usterek 176/243/WD/20/2018	6 353,47	6 353,47		352 970,69	352 970,69	
44.	gwarancja należytego wykonania umowy i usunięcia wad 108/243/WMI/2018	77 164,55	77 164,55		6 430 378,99	6 430 378,99	
45.	gwarancja należytego wykonania umowy i usunięcia wad lub usterek 351/243/3052/WFU/8/2018	3 033,18	3 033,18		168 510,00	168 510,00	
46.	gwarancja należytego wykonania kontraktu i usunięcia wad i usterek 150/243/WMI/2/2017	12 486,96	0,00		693 720,00	0,00	
47.	gwarancja należytego wykonania kontraktu i usunięcia wad i usterek 583/243/WRI/29/2017	8 642,91	8 642,91		480 161,64	480 161,64	
48.	gwarancja należytego wykonania kontraktu i usunięcia wad i usterek 546/243/WRI/39/2017	7 168,93	7 168,93		404 546,73	404 546,73	
49.	gwarancja należytego wykonania kontraktu i usunięcia wad i usterek 646/243/WD/162/2017	10 529,30	10 529,30		584 961,19	584 961,19	
50.	gwarancja należytego wykonania kontraktu i usunięcia wad i usterek 548/243/WD/125/2017	6 928,65	6 928,65		384 924,79	384 924,79	
51.	gwarancja należytego wykonania kontraktu i usunięcia wad i usterek 543/243/WD/119/2017	6 229,37	6 229,37		346 075,88	346 075,88	

Lp.	Wyszczególnienie według rodzaju otrzymanych gwarancji i poręczeń	Kwota otrzymanych przez jednostkę gwarancji i poręczeń niewykazanych w bilansie według stanu na:			Kwota zobowiązań zabezpieczonych otrzymanymi (niewykazanymi w bilansie) gwarancjami i poręczeniami według stanu na:			
		początek okresu sprawozdawczego	koniec okresu sprawozdawczego	3	4	początek okresu sprawozdawczego	koniec okresu sprawozdawczego	5
1	2							
52.	gwarancja właściwego usunięcia wad i usterek 520/243/WD/115/2017	6 452,12	6 452,12		6 452,12	358 451,40	358 451,40	352 584,99
53.	gwarancja należytego wykonania kontraktu i usunięcia wad i usterek 515/243/WD/104/2017	6 346,53	6 346,53		6 346,53	397 112,48	397 112,48	559 420,36
54.	gwarancja należytego wykonania umowy i usunięcia wad 298/243/WD/51/2017	7 148,03	7 148,03		7 148,03	30 858 400,49	30 858 400,49	29 976 437,28
55.	gwarancja należytego wykonania prac i właściwego usunięcia wad lub usterek 215/243/WD/37/2017	10 069,57	10 069,57		10 069,57	6 285,08	6 285,08	24 270 116,13
56.	gwarancja należytego wykonania umowy 405/243/3052/WFU/WP-1/2/2016	370 300,81	370 300,81		370 300,81	4 611 644,05	4 611 644,05	0,00
57.	gwarancja wykonania umowy 163/3052/243/WFU/14/2016	359 717,25	359 717,25		359 717,25	871 594,99	871 594,99	14 067,37
58.	gwarancja usunięcia wad i usterek 347/243/WRI/16/2016	6 285,08	6 285,08		6 285,08	14 067,37	14 067,37	781 520,66
59.	gwarancja należytego wykonania kontraktu oraz usunięcia wad i usterek 137/243/3052/WFU/WP-1/9/2015	277 897,40	277 897,40		277 897,40	0,00	0,00	0,00
60.	gwarancja 142/243/WM-WP-1/8/2015	55 393,07	0,00		0,00	71 795 090,49	71 795 090,49	0,00
61.	gwarancja należytego wykonania umowy i usunięcia wad 303/3052/243/WFU/11/14	871 594,99	0,00		0,00	14 067,37	14 067,37	781 520,66
62.	gwarancja należytego wykonania kontraktu i usunięcia wad i usterek 287/243/WD/46/2018	14 067,37	14 067,37		14 067,37			

Lp.	Wyszczególnienie według rodzaju otrzymanych gwarancji i poręczeń	Kwota otrzymanych przez jednostkę gwarancji i poręczeń niewykazanych w bilansie według stanu na:			Kwota zobowiązań zabezpieczonych otrzymanymi (niewykazanymi w bilansie) gwarancjami i poręczeniami według stanu na:		
		początek okresu sprawozdawczego	koniec okresu sprawozdawczego	3	4	5	6
63.	gwarancja właściwego usunięcia wad i usterek 448/3052/243/WFU/11/2016	4 806,00	4 806,00	267 000,00	267 000,00	267 000,00	267 000,00
64.	gwarancja należytego wykonania umowy oraz odpowiedzialności z tytułu rękojmi 399/3052/243/WFU/13/2016	176 086,80	176 086,80	15 793 635,47	15 793 635,47	15 793 635,47	15 793 635,47
65.	gwarancja należytego wykonania umowy i usunięcia wad 466/3052/243/WFU/13/2017	30 990,80	30 990,80	2 372 623,32	2 372 623,32	2 372 623,32	2 372 623,32
66.	gwarancja należytego wykonania umowy oraz właściwego usunięcia wad i usterek 91/3052/243/WFU/13/2016/2017	52 178,84	52 178,84	4 348 237,03	4 348 237,03	4 348 237,03	4 348 237,03
67.	gwarancja należytego wykonania umowy oraz usunięcia wad i usterek 618/3052/243/WFU/23/2018	911 618,76	911 618,76	22 790 469,08	22 790 469,08	22 790 469,08	22 790 469,08
68.	gwarancja należytego wykonania kontraktu i właściwego usunięcia wad i/lub usterek 327/213/WD/65/2018	9 581,90	9 581,90	532 327,14	532 327,14	532 327,14	532 327,14
69.	gwarancja należytego wykonania kontraktu oraz właściwego usunięcia wad i usterek 421/243/WD/65/2016	12 761,08	0,00	708 948,81	708 948,81	0,00	0,00
70.	gwarancja należytego wykonania kontraktu i usunięcia wad i usterek 227/243/WM/12/2017	17 238,29	17 238,29	1 434 359,96	1 434 359,96	1 434 359,96	1 434 359,96
71.	gwarancja należytego wykonania kontraktu i usunięcia wad i usterek 132/3052/243/WFU/19/2016/2017	78 496,50	78 496,50	6 541 375,00	6 541 375,00	6 541 375,00	6 541 375,00
72.	gwarancja właściwego usunięcia wad i usterek 326/243/WD/55/2018	7 654,81	7 654,81	425 266,97	425 266,97	425 266,97	425 266,97

Lp.	Wyszególnienie według rodzaju otrzymanych gwarancji i poręczeń	Kwota otrzymanych przez jednostkę gwarancji i poręczeń niewykazanych w bilansie według stanu na:			Kwota zobowiązań zabezpieczonych otrzymanymi (niewykazanymi w bilansie) gwarancjami i poręczeniami według stanu na:		
		początek okresu sprawozdawczego	koniec okresu sprawozdawczego	3	4	5	6
73.	gwarancja należytego wykonania umowy 573/3052/243/WFU/7/12	398 047,77	0,00	33 170 647,53	0,00		
74.	gwarancja należytego wykonania kontraktu i usunięcia wad i usterek 473/243/WM/33/2016	103 704,73	103 704,73	8 642 060,71	8 642 060,71		8 642 060,71
75.	gwarancja usunięcia wad i usterek 419/243/WRI-WP-1/22/2015	5 366,29	5 366,29	298 127,03	298 127,03		298 127,03
76.	gwarancja należytego wykonania umowy i usunięcia wad 513/243/WD/94/2016	8 286,02	0,00	460 334,30	0,00		0,00
77.	gwarancja właściwego wykonania umowy 213/243/WM-WP-1/13/2015	87 374,02	0,00	7 281 167,88	0,00		0,00
78.	gwarancja należytego wykonania umowy i usunięcia wad 442/243/WD/86/2016	13 315,19	13 315,19	739 732,43	739 732,43		739 732,43
79.	gwarancja należytego wykonania umowy i usunięcia wad 339/243/WD/48/2016	9 731,88	9 731,88	540 660,18	540 660,18		540 660,18
80.	gwarancja należytego wykonania kontraktu i usunięcia wad i usterek 242/243/WD/28/2016	4 437,79	4 437,79	369 815,95	369 815,95		369 815,95
81.	gwarancja należytego wykonania kontraktu i usunięcia wad i usterek 242/243/WD/28/2016	4 302,09	4 302,09	358 507,44	358 507,44		358 507,44
82.	gwarancja należytego wykonania kontraktu i usunięcia wad i usterek 220/243/WD/15/2016	5 218,95	5 218,95	289 941,75	289 941,75		289 941,75
83.	gwarancja należytego wykonania kontraktu i usunięcia wad i usterek 573/243/WD/124/2017/7	52 133,22	15 639,97	1 303 330,51	1 303 330,51		1 303 330,51

Lp.	Wyszczególnienie według rodzaju otrzymanych gwarancji i poręczeń	Kwota otrzymanych przez jednostkę gwarancji i poręczeń niewykazanych w bilansie według stanu na:			Kwota zobowiązań zabezpieczonych otrzymanymi (niewykazanymi w bilansie) gwarancjami i poręczeniami według stanu na:		
		na:			na:		
		początek okresu sprawozdawczego	koniec okresu sprawozdawczego	3	początek okresu sprawozdawczego	koniec okresu sprawozdawczego	5
1	2	3	4	5	6		
84.	gwarancja należytego wykonania kontraktu i usunięcia wad i usterek 317/243/WD/55/2017	5 358,08	5 358,08	297 670,79	297 670,79		
85.	gwarancja należytego wykonania kontraktu i usunięcia wad i usterek 613/243/WD/132/2017	7 166,48	7 166,48	398 138,09	398 138,09		
86.	gwarancja należytego wykonania kontraktu i usunięcia wad i usterek 613/243/WD/132/2017	2 927,82	2 927,82	162 656,43	162 656,43		
87.	gwarancja właściwego usunięcia wad i usterek 668/243/WD/171/2017	10 740,68	10 740,68	596 704,68	596 704,68		
88.	gwarancja właściwego usunięcia wad lub usterek 506/3052/243/WFU/18/14	50 000,00	0,00	7 998 550,40	0,00		
89.	gwarancja należytego wykonania i usunięcia wad i usterek 349/3052/243/WFU/5/2018	5 363,46	5 363,46	297 969,96	297 969,96		
90.	gwarancja należytego wykonania prac i właściwego usunięcia wad i usterek 251/3052/243/WFU/29/2017/2018	293 428,40	293 428,40	24 452 366,43	24 452 366,43		
91.	gwarancja należytego wykonania kontraktu i usunięcia wad i usterek 92/3052/243/WFU/15/2016/2017	106 632,22	106 632,22	8 886 018,36	8 886 018,36		
92.	gwarancja należytego wykonania umowy i usunięcia wad 264/3052/243/WFU/4/2017	113 839,83	113 839,83	9 486 652,35	9 486 652,35		
93.	gwarancja wykonania umowy i usunięcia wad lub usterek 490/3052/243/WFU/12/2017	200 623,10	200 623,10	16 773 165,90	16 773 165,90		
94.	gwarancja należytego wykonania umowy i rękojmi 117/243/3052/WFU-WP-1/12/2015/2016	187 629,31	187 629,31	17 454 488,02	17 454 488,02		

Lp.	Wyszczególnienie według rodzaju otrzymanych gwarancji i poręczeń	Kwota otrzymanych przez jednostkę gwarancji i poręczeń niewykazanych w bilansie według stanu na:			Kwota zobowiązań zabezpieczonych otrzymanymi (niewykazanymi w bilansie) gwarancjami i poręczeniami według stanu na:		
		3	4	5	6	5	6
95.	gwarancja usunięcia wad lub usterek 304/3052/243/WFU/8/2017	10 578,00	10 578,00	587 649,72	587 649,72	587 649,72	587 649,72
96.	gwarancja należytego wykonania umowy i usunięcia wad i usterek 536/3052/243/WFU/14/2018	782 886,64	2 609 622,12	65 240 553,00	65 240 553,00	65 715 017,59	65 715 017,59
97.	gwarancja należytego wykonania umowy i właściwego usunięcia wad i i usterek 411/243/WD/95/2018	4 957,79	4 957,79	413 148,71	413 148,71	413 148,71	413 148,71
98.	gwarancja należytego wykonania kontraktu oraz właściwego usunięcia wad i usterek 483/243/WD/111/2018	8 539,24	8 539,24	474 402,39	474 402,39	474 402,39	474 402,39
99.	gwarancja należytego wykonania kontraktu i usunięcia wad i usterek 531/243/WD/140/2018	8 798,74	8 798,74	488 819,02	488 819,02	488 819,02	488 819,02
100.	gwarancja należytego wykonania kontraktu oraz usunięcia wad i usterek 525/243/WD/145/2018	8 197,95	8 197,95	455 441,45	455 441,45	455 441,45	455 441,45
101.	gwarancja należytego wykonania kontraktu i usunięcia wad i usterek 552/243/WRI/57/2018	7 159,62	7 159,62	397 756,66	397 756,66	397 756,66	397 756,66
102.	gwarancja należytego wykonania umowy oraz odpowiedzialności z tytułu rękojmi 557/243/3052/WFU/5/2016	644 967,72	644 967,72	56 427 865,07	56 427 865,07	56 427 865,07	56 427 865,07
103.	gwarancja należytego wykonania kontraktu i usunięcia wad i usterek 463/243/WD/65/2017/8	36 794,76	11 038,43	919 869,03	919 869,03	919 869,03	919 869,03

Lp.	Wyszegółnienie według rodzaju otrzymanych gwarancji i poręczeń	Kwota otrzymanych przez jednostkę gwarancji i poręczeń niewykazanych w bilansie według stanu na:			Kwota zobowiązań zabezpieczonych otrzymanymi (niewykazanymi w bilansie) gwarancjami i poręczeniami według stanu na:		
		początek okresu sprawozdawczego	koniec okresu sprawozdawczego	3	4	5	6
104.	gwarancja należytego wykonania umowy oraz wykonania zobowiązań z tytułu rękojmi 462/243/WD/65/2017/6	33 965,47	10 189,64	849 136,65	849 136,65	849 136,65	849 136,65
105.	gwarancja należytego wykonania umowy oraz wykonania zobowiązań z tytułu rękojmi 461/243/WD/65/2017/5	32 313,33	9 694,00	807 833,25	807 833,25	807 833,25	807 833,25
106.	gwarancja należytego wykonania umowy oraz wykonania zobowiązań z tytułu rękojmi 459/243/WD/65/2017/2	31 804,85	9 541,45	795 121,20	795 121,20	795 121,20	795 121,20
107.	gwarancja należytego wykonania kontraktu oraz właściwego usunięcia wad i usterek 458/243/WD/65/2017/1	39 147,95	11 744,38	978 698,70	978 698,70	978 698,70	978 698,70
108.	gwarancja należytego wykonania umowy i usunięcia wad 396/243/WFU-WP-1/3052/5/2015	257 783,26	257 783,26	21 838 688,51	21 838 688,51	21 838 688,51	21 838 688,51
109.	gwarancja należytego wykonania kontraktu i właściwego usunięcia wad i usterek 272/3052/243/WFU/28/2018/2019	10 350,45	34 501,50	862 537,50	862 537,50	862 537,50	862 537,50
110.	gwarancja należytego wykonania kontraktu i właściwego usunięcia wad i usterek 161/243/WM/2/2019	71 166,51	71 166,51	5 930 542,67	5 930 542,67	5 930 542,67	5 930 542,67
111.	gwarancja należytego wykonania kontraktu i właściwego usunięcia wad i usterek 284/243/WRI/2/2019	13 914,00	13 914,00	772 999,99	772 999,99	772 999,99	772 999,99
112.	gwarancja należytego wykonania kontraktu i właściwego usunięcia wad i usterek 352/243/WRI/20/2019	6 001,12	6 001,12	333 395,44	333 395,44	333 395,44	333 395,44

Lp.	Wyszczególnienie według rodzaju otrzymanych gwarancji i poręczeń	Kwota otrzymanych przez jednostkę gwarancji i poręczeń niewykazanych w bilansie według stanu na:			Kwota zobowiązań zabezpieczonych otrzymanymi (niewykazanymi w bilansie) gwarancjami i poręczeniami według stanu na:		
		początek okresu sprawozdawczego	koniec okresu sprawozdawczego	3	4	5	6
113.	gwarancja należytego wykonania umowy 401/243/WM.32/2019	8 955,48	8 955,48	497 526,78	497 526,78	497 526,78	
114.	gwarancja należytego wykonania umowy oraz wykonania zobowiązań z tytułu rękojmi 406/243/WRI/28/2019	8 105,93	8 105,93	450 329,57	450 329,57	450 329,57	
115.	gwarancja należytego wykonania umowy i właściwego usunięcia wad i usterek 482/243/WD/101-1/2019	5 997,50	5 997,50	306 222,74	306 222,74	306 222,74	
116.	gwarancja należytego wykonania umowy i właściwego usunięcia wad i usterek 487/243/WD/101-2/2019	3 554,16	3 554,16	197 453,44	197 453,44	197 453,44	
117.	gwarancja należytego wykonania umowy i właściwego usunięcia wad i usterek 505/243/WRI/50/2019	5 991,27	5 991,27	332 848,21	332 848,21	332 848,21	
118.	gwarancja należytego wykonania kontraktu i właściwego usunięcia wad i usterek 664/243/WRI/70/2019	9 511,79	9 511,79	528 432,60	528 432,60	528 432,60	
119.	gwarancja bankowa wykonania umowy 661/3052/243/WFU/5/2019	1 959 725,27	1 959 725,27	48 993 131,63	48 993 131,63	48 993 131,63	
120.	gwarancja należytego wykonania umowy i usunięcia wad i usterek 357/243/WRI/8/2019	17 572,09	17 572,09	976 227,09	976 227,09	976 227,09	
121.	gwarancja z tytułu niewykonania lub nienależytego wykonania umowy oraz rękojmi za wady 375/243/WRI/24/2019	43 281,95	43 281,95	3 643 601,02	3 643 601,02	3 643 601,02	
122.	gwarancja z tytułu niewykonania lub nienależytego wykonania umowy 344/243/WD/60/2019	5 985,09	5 985,09	332 505,04	332 505,04	332 505,04	

Lp.	Wyszczególnienie według rodzaju otrzymanych gwarancji i poręczeń	Kwota otrzymanych przez jednostkę gwarancji i poręczeń niewykazanych w bilansie według stanu na:			Kwota zobowiązań zabezpieczonych otrzymanymi (niewykazanymi w bilansie) gwarancjami i poręczeniami według stanu na:		
		3	4	5	6		
	2	początek okresu sprawozdawczego	koniec okresu sprawozdawczego	początek okresu sprawozdawczego	koniec okresu sprawozdawczego		
123.	gwarancja należytego wykonania umowy i właściwego usunięcia wad i usterek 526/243/WD/116/2019	7 126,13	7 126,13	395 896,16	395 896,16		
124.	gwarancja należytego wykonania umowy i usunięcia wad i usterek 268/243/WM/15/2019	14 346,05	14 346,05	797 002,68	797 002,68		
125.	gwarancja należytego wykonania kontraktu i usunięcia wad i usterek 224/243/WM/12/2019	18 877,42	18 877,42	1 585 199,60	1 585 199,60		
126.	gwarancja należytego wykonania umowy i uregulowania roszczeń z tytułu rękojmi za wady 402/3052/243/WFU/2/2019	1 272 672,59	381 801,78	31 816 814,82	31 816 814,82		
127.	gwarancja należytego wykonania kontraktu 242/3052/243/WFU/26/2019	23 711,94	23 711,94	564 570,00	564 570,00		
128.	gwarancja należytego wykonania kontraktu oraz usunięcia wad i usterek 119/243/WM/3/2019	17 712,00	17 712,00	1 476 000,00	1 476 000,00		
129.	gwarancja należytego wykonania kontraktu i właściwego usunięcia wad i usterek 305/243/WD/35/2019	7 476,10	7 476,10	415 338,49	415 338,49		
130.	gwarancja należytego wykonania kontraktu oraz właściwego usunięcia wad i usterek 318/243/WD/40/2019	7 008,92	7 008,92	389 384,18	389 384,18		
131.	gwarancja należytego wykonania kontraktu i usunięcia wad i usterek 312/243/WD/46/2019	10 222,93	10 222,93	851 910,71	851 910,71		
132.	gwarancja należytego wykonania kontraktu i usunięcia wad i usterek 360/243/WD/56/2019	7 608,68	7 608,68	634 056,46	634 056,46		

Lp.	Wyszczególnienie według rodzaju otrzymanych gwarancji i poręczeń	Kwota otrzymanych przez jednostkę gwarancji i poręczeń niewykazanych w bilansie według stanu na:			Kwota zobowiązań zabezpieczonych otrzymanymi (niewykazanymi w bilansie) gwarancjami i poręczeniami według stanu na:		
		początek okresu sprawozdawczego	koniec okresu sprawozdawczego	4	początek okresu sprawozdawczego	koniec okresu sprawozdawczego	6
1	2	3	4	5	6	7	8
133.	gwarancja należytego wykonania kontraktu oraz właściwego usunięcia wad i usterek 368/243/WD/59/2019	9 189,77	9 189,77	765 814,24	765 814,24	765 814,24	
134.	gwarancja należytego wykonania umowy i usunięcia wad i usterek 356/3052/243/WFU/3/2019	323 849,75	323 849,75	26 987 478,82	26 987 478,82	26 987 478,82	
135.	gwarancja należytego wykonania kontraktu i usunięcia wad i usterek 371/243/WRI/22/2019	6 081,33	6 081,33	337 851,85	337 851,85	337 851,85	
136.	gwarancja należytego wykonania kontraktu i usunięcia wad i usterek 398/243/WD/73/2019	7 891,17	7 891,17	438 398,32	438 398,32	438 398,32	
137.	gwarancja należytego wykonania i właściwego usunięcia wad 444/243/WRI/27/2019	11 335,48	11 335,48	629 749,05	629 749,05	629 749,05	
138.	gwarancja należytego wykonania i właściwego usunięcia wad 418/243/WD/82/2019	7 774,94	7 774,94	431 941,07	431 941,07	431 941,07	
139.	gwarancja z tytułu niewykonania lub nienależytego wykonania umowy oraz zobowiązań z tytułu rękojmi za wady 422/3052/243/WFU/7/2019	11 638,40	11 638,40	646 577,59	646 577,59	646 577,59	
140.	gwarancja należytego wykonania i właściwego usunięcia wad 490/243/WRI/41/2019	7 620,17	7 620,17	423 342,64	423 342,64	423 342,64	
141.	gwarancja wykonania umowy 660/243/WDT/4/2019	142 680,00	142 680,00	3 567 000,00	3 567 000,00	3 567 000,00	

Lp.	Wyszczególnienie według rodzaju otrzymanych gwarancji i poręczeń	Kwota otrzymanych przez jednostkę gwarancji i poręczeń niewykazanych w bilansie według stanu na:			Kwota zobowiązań zabezpieczonych otrzymanymi (niewykazanymi w bilansie) gwarancjami i poręczeniami według stanu na:		
		początek okresu sprawozdawczego	koniec okresu sprawozdawczego	3	4	początek okresu sprawozdawczego	koniec okresu sprawozdawczego
142.	gwarancja należytego wykonania kontraktu 238/3052/WFU/27/2018/2019	25 106,76	25 106,76	25 106,76	597 780,00	597 780,00	
143.	gwarancja należytego wykonania kontraktu oraz właściwego usunięcia wad i usterek 281/243/WRI/6/2019	10 529,92	10 529,92	10 529,92	877 493,13	877 493,13	
144.	gwarancja należytego wykonania kontraktu oraz właściwego usunięcia wad i usterek 465/243/WD/105/2019	13 391,94	13 391,94	13 391,94	1 115 994,66	1 115 994,66	
145.	gwarancja należytego wykonania umowy oraz usunięcia wad i usterek 397/243/WD/65/2019	8 256,85	8 256,85	8 256,85	458 713,99	458 713,99	
146.	gwarancja należytego wykonania kontraktu i usunięcia wad i usterek 327/243/WM/26/2019	8 253,79	8 253,79	8 253,79	458 544,00	458 544,00	
147.	gwarancja należytego wykonania kontraktu oraz właściwego usunięcia wad i usterek 117/243/WM/1/19	18 154,80	18 154,80	18 154,80	1 512 900,00	1 512 900,00	
148.	gwarancja należytego wykonania kontraktu 408/243/WD/83/2019	7 114,35	7 114,35	7 114,35	395 241,61	395 241,61	
149.	gwarancja należytego wykonania i właściwego usunięcia wad 437/243/WD/87/2019	9 584,24	9 584,24	9 584,24	532 457,47	532 457,47	
150.	gwarancja należytego wykonania kontraktu i usunięcia wad i usterek 262/243/WM/14/2019	20 516,40	20 516,40	20 516,40	1 709 700,00	1 709 700,00	
151.	gwarancja należytego wykonania kontraktu i usunięcia wad i usterek 17/243/WRI/62/2019/2020	25 805,40	25 805,40	25 805,40	645 135,00	645 135,00	

Lp.	Wyszególnienie według rodzaju otrzymanych gwarancji i poręczeń	Kwota otrzymanych przez jednostkę gwarancji i poręczeń niewykazanych w bilansie według stanu na:			Kwota zobowiązań zabezpieczonych otrzymanymi (niewykazanymi w bilansie) gwarancjami i poręczeniami według stanu na:		
		początek okresu sprawozdawczego	koniec okresu sprawozdawczego	koniec okresu sprawozdawczego	początek okresu sprawozdawczego	koniec okresu sprawozdawczego	koniec okresu sprawozdawczego
152.	gwarancja należytego wykonania kontraktu i usunięcia wad i usterek 243/243/WRI/7/2020	15 181,40	15 181,40	15 181,40	843 411,00	843 411,00	
153.	gwarancja należytego wykonania kontraktu oraz właściwego usunięcia wad i usterek 446/243/WRI/21/2020	14 070,21	14 070,21	14 070,21	781 678,52	781 678,52	
154.	gwarancja należytego wykonania kontraktu i usunięcia wad i usterek 447/243/WRI/20/2020	11 551,45	11 551,45	11 551,45	641 747,21	641 747,21	
155.	gwarancja 288/243/WD/63/2020	9 159,27	9 159,27	9 159,27	508 848,12	508 848,12	
156.	gwarancja bankowa 227/243/WD/29/2020	9 458,08	9 458,08	9 458,08	788 173,25	788 173,25	
157.	gwarancja należytego wykonania kontraktu i usunięcia wad i usterek 732/3052/243/WFU/8-1/2020	1 050 675,56	1 050 675,56	1 050 675,56	26 266 889,05	26 266 889,05	
158.	gwarancja ubezpieczeniowa należytego wykonania umowy i usunięcia wad i usterek 733/3052/243/WFU/8-2/2020	579 808,89	579 808,89	579 808,89	14 495 222,21	14 495 222,21	
159.	gwarancja należytego wykonania umowy i uregulowania roszczeń z tytułu rękojmi za wady 708/3052/243/WFU/5/2020	928 392,49	928 392,49	928 392,49	23 209 812,35	23 209 812,35	
160.	gwarancja należytego wykonania kontraktu i usunięcia wad i usterek 376/243/WD/92/2020	4 100,57	4 100,57	4 100,57	341 714,11	341 714,11	
161.	gwarancja należytego wykonania kontraktu i usunięcia wad i usterek 369/243/WD/75/2020	6 531,71	6 531,71	6 531,71	362 872,76	362 872,76	
162.	gwarancja należytego wykonania kontraktu 185/3052/243/WFU/1/2020	19 734,12	19 734,12	19 734,12	704 790,00	704 790,00	

Lp.	Wyszczególnienie według rodzaju otrzymanych gwarancji i poręczeń	Kwota otrzymanych przez jednostkę gwarancji i poręczeń niewykazanych w bilansie według stanu na:			Kwota zobowiązań zabezpieczonych otrzymanymi (niewykazanymi w bilansie) gwarancjami i poręczeniami według stanu na:		
		początek okresu sprawozdawczego	koniec okresu sprawozdawczego	3	4	5	6
1	2						
163.	gwarancja należytego wykonania kontraktu i właściwego usunięcia wad i usterek 501/243/WD/135/2020	7 144,76	7 144,76		396 931,09	396 931,09	
164.	gwarancja należytego wykonania kontraktu i usunięcia wad i usterek 725/243/WD/207/2020	32 235,07	9 670,52		537 251,09	537 251,09	
165.	gwarancja należytego wykonania kontraktu i usunięcia wad i usterek 205/243/WRI/69/2020	36 587,09	36 587,09		3 048 924,00	3 048 924,00	
166.	poręczenie należytego wykonania umowy i rękojmi za wady 611/243/WD/153-1/2020	12 434,25	12 434,25		690 791,74	690 791,74	
167.	gwarancja ubezpieczeniowa należytego wykonania kontraktu oraz właściwego usunięcia wad i usterek 612/243/WD/153-1/2020	8 387,27	8 387,27		465 959,67	465 959,67	
168.	gwarancja należytego wykonania umowy i usunięcia wad lub usterek 671/243/WD/179-4/2020	15 498,44	15 498,44		861 024,60	861 024,60	
169.	gwarancja należytego wykonania kontraktu i usunięcia wad i usterek 678/243/WD/185-2/2020	29 574,08	8 872,22		492 901,39	492 901,39	
170.	gwarancja należytego wykonania kontraktu i usunięcia wad i usterek 249/243/WD/52/2020	3 724,09	3 724,09		310 340,69	310 340,69	
171.	gwarancja należytego wykonania kontraktu i usunięcia wad i usterek 219/243/WI/12/2020	53 977,21	16 193,16		1 349 430,36	1 349 430,36	

Lp.	Wyszczególnienie według rodzaju otrzymanych gwarancji i poręczeń	Kwota otrzymanych przez jednostkę gwarancji i poręczeń niewykazanych w bilansie według stanu na:			Kwota zobowiązań zabezpieczonych otrzymanymi (niewykazanymi w bilansie) gwarancjami i poręczeniami według stanu na:		
		3	4	5	6	5	6
	2	początek okresu sprawozdawczego	koniec okresu sprawozdawczego	początek okresu sprawozdawczego	koniec okresu sprawozdawczego	początek okresu sprawozdawczego	koniec okresu sprawozdawczego
172.	gwarancja należytego wykonania kontraktu oraz właściwego usunięcia wad i usterek 259/243/WD/57/2020	5 772,63	5 772,63	481 044,81	481 044,81	481 044,81	481 044,81
173.	gwarancja należytego wykonania umowy i usunięcia wad lub usterek 296/243/WRI/17/2020	99 925,20	29 977,56	2 498 130,00	2 498 130,00	2 498 130,00	2 498 130,00
174.	gwarancja należytego wykonania umowy i usunięcia wad i usterek 323/243/WD/66/2020	3 476,13	3 476,13	289 677,60	289 677,60	289 677,60	289 677,60
175.	gwarancja 627/243/WDT/7/2020	115 324,80	115 324,80	2 883 120,00	2 883 120,00	2 883 120,00	2 883 120,00
176.	gwarancja należytego wykonania i właściwego usunięcia wad 242/243/WRI/2/2020	8 501,76	8 501,76	472 320,00	472 320,00	472 320,00	472 320,00
177.	gwarancja należytego wykonania i właściwego usunięcia wad 517/243/WRI/36/2020	7 669,21	7 669,21	489 658,52	489 658,52	489 658,52	489 658,52
178.	gwarancja należytego wykonania umowy i usunięcia wad i usterek 531/243/WD/137/2020	4 495,37	4 495,37	249 742,73	249 742,73	249 742,73	249 742,73
179.	gwarancja należytego wykonania kontraktu oraz właściwego usunięcia wad i usterek 238/243/WRI/14/2020	6 947,62	6 947,62	385 978,92	385 978,92	385 978,92	385 978,92
180.	gwarancja należytego wykonania kontraktu i usunięcia wad i usterek 59/243/WMI/50/2019	22 331,88	22 331,88	1 860 990,00	1 860 990,00	1 860 990,00	1 860 990,00
181.	gwarancja należytego wykonania kontraktu i usunięcia wad i usterek 371/243/WD/84/2020	8 695,42	8 695,42	483 078,93	483 078,93	483 078,93	483 078,93
182.	gwarancja wykonania umowy 262/243/WD/53/2020	4 976,61	4 976,61	276 478,18	276 478,18	276 478,18	276 478,18

Lp.	Wyszczególnienie według rodzaju otrzymanych gwarancji i poręczeń	Kwota otrzymanych przez jednostkę gwarancji i poręczeń niewykazanych w bilansie według stanu na:			Kwota zobowiązań zabezpieczonych otrzymanymi (niewykazanymi w bilansie) gwarancjami i poręczeniami według stanu na:		
		początek okresu sprawozdawczego	koniec okresu sprawozdawczego	3	4	5	6
183.	gwarancja należytego wykonania kontraktu i usunięcia wad i usterek 413/243/WD/80/2020	6 025,99	6 025,99	334 776,97	334 776,97	334 776,97	
184.	gwarancja należytego wykonania kontraktu oraz właściwego usunięcia wad i usterek 513/243/WD/126/2020	4 611,57	4 611,57	256 198,24	256 198,24	256 198,24	
185.	gwarancja należytego wykonania kontraktu i usunięcia wad i usterek 134/243/WM/4/2020	59 897,00	59 897,00	4 991 453,28	4 991 453,28	4 991 453,28	
186.	gwarancja należytego wykonania umowy oraz usunięcia wad i usterek 555/243/WD/141/2020	5 210,33	5 210,33	289 462,67	289 462,67	289 462,67	
187.	gwarancja należytego wykonania umowy i usunięcia wad lub usterek 481/243/3052/WFU/2/2020	130 897,48	130 897,48	3 272 436,97	3 272 436,97	3 272 436,97	
188.	gwarancja należytego wykonania kontraktu i usunięcia wad i usterek 411/243/WD/81/2020	3 975,86	3 975,86	331 321,26	331 321,26	331 321,26	
189.	gwarancja należytego wykonania i właściwego usunięcia wad 482/243/WD/124/2020	10 470,62	10 470,62	581 701,19	581 701,19	581 701,19	
190.	gwarancja należytego wykonania umowy i usunięcia wad i usterek 515/243/WD/142/2020	5 235,21	5 235,21	290 844,77	290 844,77	290 844,77	
191.	gwarancja należytego wykonania umowy i rękojmi 497/3052/243/WFU/7/2020	386 050,49	115 815,15	9 651 262,31	9 651 262,31	9 651 262,31	
192.	gwarancja należytego wykonania kontraktu i usunięcia wad i usterek 97/243/WM/1/2020	98 657,27	29 597,18	2 466 431,79	2 466 431,79	2 466 431,79	
193.	gwarancja należytego wykonania kontraktu i usunięcia wad i usterek 116/243/WM/7/2020	15 424,20	15 424,20	1 285 350,00	1 285 350,00	1 285 350,00	

Lp.	Wyszczególnienie według rodzaju otrzymanych gwarancji i poręczeń	Kwota otrzymanych przez jednostkę gwarancji i poręczeń niewykazanych w bilansie według stanu na:			Kwota zobowiązań zabezpieczonych otrzymanymi (niewykazanymi w bilansie) gwarancjami i poręczeniami według stanu na:		
		3 początek okresu sprawozdawczego	4 koniec okresu sprawozdawczego	5 początek okresu sprawozdawczego	6 koniec okresu sprawozdawczego		
194.	gwarancja należytego wykonania kontraktu i usunięcia wad i usterek 629/243/WM/38/2020	5 883,46	5 883,46	591 148,82	591 148,82		
195.	gwarancja należytego wykonania kontraktu oraz właściwego usunięcia wad i usterek 680/243/WRI/49/2020	31 079,12	9 323,74	768 160,09	768 160,09		
196.	gwarancja należytego wykonania kontraktu oraz właściwego usunięcia wad i usterek 74/243/WM/49/2020/21	0,00	14 800,59	0,00	822 255,00		
197.	gwarancja należytego wykonania kontraktu oraz właściwego usunięcia wad i usterek 172/243/3052/WFU/16/2020/2021	0,00	176 003,73	0,00	14 666 977,46		
198.	gwarancja należytego wykonania kontraktu oraz właściwego usunięcia wad i usterek 212/WM/46/2020/2021	0,00	44 106,61	0,00	3 653 791,65		
199.	gwarancja należytego wykonania kontraktu oraz właściwego usunięcia wad i usterek 221/243/WM/1/2021	0,00	921,84	0,00	76 819,83		
200.	gwarancja należytego wykonania kontraktu oraz właściwego usunięcia wad i usterek 240/3052/243/WFU/13/2020/2021	0,00	1 346 048,96	0,00	33 651 223,92		
201.	gwarancja bankowa wykonania umowy 211/243/WRI/1/2021	0,00	84 051,62	0,00	9 339 068,61		
202.	gwarancja ubezpieczeniowa należytego wykonania umowy i usunięcia wad i usterek 286/243/WD/21/2021	0,00	4 380,88	0,00	365 073,13		

Lp.	Wyszczególnienie według rodzaju otrzymanych gwarancji i poręczeń	Kwota otrzymanych przez jednostkę gwarancji i poręczeń niewykazanych w bilansie według stanu na:			Kwota zobowiązań zabezpieczonych otrzymanymi (niewykazanymi w bilansie) gwarancjami i poręczeniami według stanu na:		
		3	4	5	6		
203.	gwarancja bankowa 272/243/WRI/2/2021	0,00	327 078,03	0,00	10 902 601,10		
204.	ubezpieczeniowa gwarancja należytego wykonania i właściwego usunięcia wad 324/243/WD/42/2021	0,00	5 072,44	0,00	422 703,03		
205.	gwarancja ubezpieczeniowa należytego wykonania umowy i usunięcia wad i usterek 336/243/WD/32/2021	0,00	189 292,18	0,00	6 309 739,24		
206.	gwarancja ubezpieczeniowa należytego wykonania umowy i usunięcia wad i usterek 361/243/WD/55/2021	0,00	5 306,22	0,00	353 748,14		
207.	gwarancja ubezpieczeniowa należytego wykonania umowy i usunięcia wad i usterek 407/243/WD/38/2021	0,00	235 552,76	0,00	5 888 818,97		
208.	gwarancja ubezpieczeniowa należytego wykonania kontraktu oraz usunięcia wad i usterek 389/243/WRI/9/2021	0,00	145 428,66	0,00	3 635 716,52		
209.	gwarancja należytego wykonania umowy i rękojmi 356/243/WM/8/2021	0,00	42 906,68	0,00	3 575 556,63		
210.	gwarancja wykonania umowy i usunięcia wad lub usterek 387/243/WD/37/2021	0,00	11 081,99	0,00	923 499,15		
211.	gwarancja należytego wykonania umowy i rękojmi 400/243/WD/39/2021	0,00	356 525,50	0,00	11 494 256,15		
212.	gwarancja należytego wykonania umowy i uregulowania roszczeń z tytułu rękojmi za wady 399/243/WD/34/2021	0,00	116 061,43	0,00	3 755 388,98		

Lp.	Wyszczególnienie według rodzaju otrzymanych gwarancji i poręczeń	Kwota otrzymanych przez jednostkę gwarancji i poręczeń niewykazanych w bilansie według stanu na:			Kwota zobowiązań zabezpieczonych otrzymanymi (niewykazanymi w bilansie) gwarancjami i poręczeniami według stanu na:		
		początek okresu sprawozdawczego	koniec okresu sprawozdawczego	3	4	5	6
213.	gwarancja bankowa wykonania umowy 318/243/WD/41/2021	0,00	4 426,44	0,00	0,00	368 870,25	
214.	gwarancja ubezpieczeniowa należytego wykonania kontraktu oraz właściwego usunięcia wad i usterek 366/243/WD/54/2021	0,00	160 699,50	0,00	0,00	5 356 650,00	
215.	gwarancja ubezpieczeniowa należytego wykonania kontraktu oraz właściwego usunięcia wad i usterek 343/243/WD/58/2021	0,00	5 295,75	0,00	0,00	441 312,29	
216.	gwarancja należytego wykonania umowy 390/243/WD/31/2021	0,00	203 142,89	0,00	0,00	5 066 272,18	
217.	gwarancja ubezpieczeniowa należytego wykonania umowy oraz usunięcia wad i usterek 391/243/WD/69/2021	0,00	5 135,19	0,00	0,00	342 346,27	
218.	gwarancja ubezpieczeniowa należytego wykonania kontraktu i usunięcia wad i usterek 422/243/WD/67/2021	0,00	191 015,84	0,00	0,00	4 775 396,05	
219.	gwarancja ubezpieczeniowa należytego wykonania kontraktu i usunięcia wad i usterek 431/243/WD/60/2021	0,00	223 023,60	0,00	0,00	7 434 120,00	
220.	gwarancja ubezpieczeniowa należytego wykonania kontraktu oraz właściwego usunięcia wad i usterek 426/243/WD/63/2021	0,00	8 262,99	0,00	0,00	688 582,29	

Lp.	Wyszczególnienie według rodzaju otrzymanych gwarancji i poręczeń	Kwota otrzymanych przez jednostkę gwarancji i poręczeń niewykazanych w bilansie według stanu na:			Kwota zobowiązań zabezpieczonych otrzymanymi (niewykazanymi w bilansie) gwarancjami i poręczeniami według stanu na:		
		3 początek okresu sprawozdawczego	4 koniec okresu sprawozdawczego	5 początek okresu sprawozdawczego	6 koniec okresu sprawozdawczego		
1	2						
221.	gwarancja ubezpieczeniowa należytego wykonania kontraktu oraz właściwego usunięcia wad i usterek 425/243/WD/37/2021	0,00	223 597,86	0,00	5 589 946,56		
222.	gwarancja ubezpieczeniowa należytego wykonania kontraktu i usunięcia wad i usterek 445/243/WRI/28/2021	0,00	55 897,40	0,00	1 397 434,87		
223.	gwarancja ubezpieczeniowa należytego wykonania kontraktu i usunięcia wad i usterek 452/243/WJ/36/2021	0,00	29 510,36	0,00	737 758,92		
224.	gwarancja ubezpieczeniowa należytego wykonania kontraktu i usunięcia wad i usterek 485/243/WRI/33/2021	0,00	28 828,58	0,00	576 571,66		
225.	gwarancja ubezpieczeniowa należytego wykonania kontraktu i usunięcia wad i usterek 499/243/WJ/41/2021	0,00	7 485,91	0,00	623 825,62		
226.	gwarancja ubezpieczeniowa należytego wykonania kontraktu i usunięcia wad i usterek 572/243/WD/131/2021	0,00	33 757,99	0,00	1 125 266,18		
227.	gwarancja ubezpieczeniowa należytego wykonania kontraktu i usunięcia wad i usterek 578/243/WD/122/2021	0,00	4 863,93	0,00	540 436,48		
228.	gwarancja ubezpieczeniowa należytego wykonania kontraktu i usunięcia wad i usterek 643/243/WD/157/2021	0,00	9 941,18	0,00	828 431,29		
229.	gwarancja ubezpieczeniowa 530/243/WD/98/2021	0,00	146 779,31	0,00	4 892 643,67		

Lp.	Wyszczególnienie według rodzaju otrzymanych gwarancji i poręczeń	Kwota otrzymanych przez jednostkę gwarancji i poręczeń niewykazanych w bilansie według stanu na:			Kwota zobowiązań zabezpieczonych otrzymanymi (niewykazanymi w bilansie) gwarancjami i poręczeniami według stanu na:		
		3	4	5	6		
	2	początek okresu sprawozdawczego	koniec okresu sprawozdawczego	początek okresu sprawozdawczego	koniec okresu sprawozdawczego		
230.	gwarancja ubezpieczeniowa należytego wykonania kontraktu oraz właściwego usunięcia wad i usterek 632/243/WD/155/2021	0,00	4 389,00	0,00	487 666,25		
231.	gwarancja ubezpieczeniowa należytego wykonania i właściwego usunięcia wad 23/3052/243/WFU/15/2020/2021	0,00	27 633,24	0,00	552 664,83		
232.	poręczenie należytego wykonania umowy i rękojmi za wady 57/243/WM/48/2020/2021	0,00	15 221,15	0,00	1 361 403,96		
233.	gwarancja ubezpieczeniowa należytego wykonania i właściwego usunięcia wad 354/243/WD/49/2021	0,00	6 772,52	0,00	752 501,58		
234.	gwarancja bankowa wykonania umowy 706/3052/243/WFU/5/2021	0,00	1 953 890,25	0,00	48 847 256,27		
235.	gwarancja bankowa 638/3052/243/WFU/6/2021	0,00	1 311 600,31	0,00	32 790 007,74		
236.	gwarancja ubezpieczeniowa należytego wykonania i właściwego usunięcia wad 395/243/WD/47/2021	0,00	6 127,40	0,00	408 493,33		
237.	poręczenie należytego wykonania umowy i rękojmi za wady 397/243/WM/20/2021	0,00	39 335,57	0,00	865 197,25		
238.	gwarancja ubezpieczeniowa należytego wykonania kontraktu oraz właściwego usunięcia wad i usterek 440/243/WD/66/2021	0,00	106 799,94	0,00	2 475 627,77		
239.	gwarancja ubezpieczeniowa należytego wykonania kontraktu oraz właściwego usunięcia wad i usterek 613/243/WD/145/2021	0,00	31 573,91	0,00	789 347,64		

Lp.	Wyszczególnienie według rodzaju otrzymanych gwarancji i poręczeń	Kwota otrzymanych przez jednostkę gwarancji i poręczeń niewykazanych w bilansie według stanu na:		Kwota zobowiązań zabezpieczonych otrzymanymi (niewykazanymi w bilansie) gwarancjami i poręczeniami według stanu na:	
		początek okresu sprawozdawczego	koniec okresu sprawozdawczego	początek okresu sprawozdawczego	koniec okresu sprawozdawczego
1	2	3	4	5	6
240.	gwarancja ubezpieczeniowa 687/243/WJ/48/2021	0,00	74 178,11	0,00	2 472 603,55
241.	gwarancja ubezpieczeniowa należytego wykonania kontraktu oraz właściwego usunięcia wad i usterek 646/243/WD/85/2021	0,00	107 427,00	0,00	3 580 899,92
...					
	Ogółem:	20 467 258,71	27 356 341,04	1 151 106 654,55	1 269 878 992,75

W tej części sprawozdania wykazuje się: kwoty należności warunkowych jednostki (niewykazanych w bilansie), a tym samym kwoty warunkowych zobowiązań kontrahenta wobec jednostki, które zostały zabezpieczone w formie gwarancji lub poręczenia.

GLÓWNA KSIĘGOWA

mgr Ewa Dobrowolska

(główny księgowy)

14.03.2022

(rok, miesiąc, dzień)

DYREKTOR

mgr inż. Piotr Miąso

(kierownik jednostki)

Sporządził: Agnieszka Wierzbńska

**Tabela 1.15. Kwota wypłaconych środków pieniężnych na świadczenia pracownicze
(okres sprawozdawczy: od 01.01.2021 r. do 31.12.2021 r.)**

Lp.	Wyszczególnienie (wypłacone środki pieniężne na świadczenia pracownicze)	Kwota wypłacona w roku obrotowym
1	2	3
1.	Nagrody jubileuszowe	430 465,30
2.	Odprawy emerytalne lub rentowe	312 336,00
3.	Odprawy z upływem kadencji	NIE DOTYCZY
4.	Ekwiwalent za urlop	18 697,93
5.	Odprawy z tyt. wypowiedzenia umowy o pracę z przyczyn niedotyczących	NIE WYSTĄPIŁY
6.	Odprawy w związku z likwidacją stanowiska	NIE WYSTĄPIŁY
7.	Odprawy w związku z art. 20 KN	NIE DOTYCZY
8.	Odszkodowanie zasadzone przez Sąd	NIE WYSTĄPIŁY
9.	Świadczenia BHP (dofinansowanie zakupu okularów)	5 500,00
10.	Świadczenia zdrowotne dla nauczycieli	NIE DOTYCZY
11.	Zakładowy fundusz świadczeń socjalnych pracowników	372 987,62
12.	Wynagrodzenia bezosobowe	8 415,33
13.	Zakup środków ochrony indywidualnej, obuwia i odzieży ochronnej, wody pitnej oraz wypłata ekwiwalentu za pranie	252 435,79
14.	Badania z zakresu profilaktycznej opieki zdrowotnej	19 935,00
15.	Szkolenia pracowników oraz koszty związane ze szkoleniem w tym: koszty dojazdów, zakwaterowania i wyżywienia uczestników	77 455,32
16.	Inne świadczenia pracownicze - szczepienia przeciw grypie	6 156,00
	Razem	1 504 384,29


ska
 (główny księgowy)

14. 03. 2022

 (rok, miesiąc, dzień)

DYREKTOR

 (kierownik jednostki)
 mgr inż. Piotr Mięso

Sporządził: Agnieszka Wierbińska

Tabela 1.16 Inne informacje
(okres sprawozdawczy: od 01.01.2021 r. do 31.12.2021 r.)

Lp.	Wyszczególnienie	Stan na początek roku obrotowego	Zwiększenia	Zmniejszenia	Stan na koniec roku obrotowego (3+4-5)
1	2	3	4	5	6
1.	Nadwyżka środków obrotowych ...				0,00
2.	Środki zgromadzone na rachunku VAT tj.(podzielona płatność) ...	0,00	791,56	791,56	0,00
3.	Kursy walut obcych zastosowane do wyceny bilansowej aktywów i pasywów ...	x	x	x	x

W tej części sprawozdania jednostki wykazują informacje dla zachowania przejrzystości i jasności sprawozdania finansowego dotyczące w szczególności:

1) nadwyżki środków obrotowych - dotyczy jednostek budżetowych prowadzących działalność oświatową, dysponujących rachunkiem, o którym mowa w art. 223 ust. 1 ustawy o finansach publicznych (które wykazują wynik netto pomniejszony o wysokość środków pozostających na koniec roku na wydzielonym rachunku dochodów) - w związku z uwzględnieniem nadwyżki środków obrotowych

w wyniku finansowym ostateczne rozliczenie nadwyżki środków obrotowych ujmuje się w:

a) rachunku zysków i strat jako odrębna pozycja K. Pozostałe obowiązkowe zmniejszenia zysku (zwiększenia straty),

b) pasywach bilansu w ramach pozycji II. Wynik finansowy netto (+, -) - odpowiednio w pozycji 1. zysk netto (+) lub 2. strata netto (-),

c) zestawieniu zmian w funduszu odpowiednio w ramach pozycji III.1. zysk netto (+) albo 2. strata netto (-); w zestawieniu zmian w funduszu jednostki poz. III. Wynik finansowy netto za rok bieżący - będąca sumą pozycji 1 lub 2 i pozycji 3 - nie jest tożsama z pozycją wykazywaną w pasywach bilansu w pozycji II. Wynik finansowy netto (+, -) - odpowiednio w pozycji 1. zysk netto (+) albo 2. strata netto (-) oraz w rachunku zysków i strat w pozycji L. Zysk (strata) netto.

2) środków zgromadzonych na rachunku VAT tj. kwoty wynikające z dokonanej przez kontrahentów zapłaty przy użyciu specjalnego komunikatu przelewu (podzielona płatność).

3) kursów walut obcych zastosowanych do wyceny bilansowej aktywów i pasywów.

GŁÓWNA KSIĘGOWA

mgr Ewa Dobrowolska

(główny księgowy)

14. 03. 2022

(rok, miesiąc, dzień)

DYREKTOR

mgr inż. Piotr Miąso

(kierownik jednostki)

Sporządził: Katarzyna Mroczo

**Tabela 2.1. Wysokość odpisów aktualizujących wartość zapasów
 (okres sprawozdawczy: od 01.01.2021 r. do 31.12.2021 r.)**

Lp.	Wyszczególnienie rodzaju zapasów (wg pozycji bilansu)	Stan odpisów aktualizujących na początek okresu sprawozdawczego	Zwiększenia odpisów aktualizujących w ciągu okresu sprawozdawczego	Zmniejszenia odpisów aktualizujących w ciągu okresu sprawozdawczego			Stan odpisów aktualizujących na koniec okresu sprawozdawczego (3 + 4 - 7)
				wykorzystanie	rozwiązanie odpisów aktualizujących (uznanie odpisów za zbędne)	zmniejszenia – razem (5 + 6)	
1	2	3	4	5	6	7	8
1.	...	NIE WYSTĄPIŁY	NIE WYSTĄPIŁY	NIE WYSTĄPIŁY	NIE WYSTĄPIŁY	0,00	0,00
2.	...					0,00	0,00
3.	...					0,00	0,00
4.	...					0,00	0,00
5.	...					0,00	0,00
	Ogółem:	0,00	0,00	0,00	0,00	0,00	0,00

CELÓWNA
 mgr Ewa Bahrowolska

 (główny księgowy)

14. 03. 2022

 (rok, miesiąc, dzień)

D Y R E K T O R
 mgr inż. Piotr Miąso

 (kierownik jednostki)

Sporządził: Agnieszka Wierzińska

Tabela 2.2. Koszt wytworzenia środków trwałych w budowie, w tym odsetki oraz różnice kursowe, które powiększyły koszt wytworzenia środków trwałych w budowie w roku obrotowym
(okres sprawozdawczy: od 01.01.2021 r. do 31.12.2021 r.)

Lp.	Wyszczególnienie	Koszty wytworzenia poniesione w ciągu poprzedniego okresu sprawozdawczego			Koszty wytworzenia poniesione w ciągu bieżącego okresu sprawozdawczego		
		ogółem	w tym:		ogółem	w tym:	
1	2	3	odsetki	różnice kursowe	6	odsetki	różnice kursowe
4	5	7	8	9	10	11	12
1.	Ogółem, w tym:	0,00	0,00	0,00	0,00	0,00	0,00
1.1	Przebudowa drogi wojewódzkiej Nr 885 Przemysł - Hermanowice - granica Państwa	43 917,47			42 852,87		
1.2	Przebudowa drogi wojewódzkiej Nr 992 Jasło - Zarzecze - Nowy Żmigród - Krempana - Świądkowa - Grab - Ożenna - Granica Państwa	59 443,70			33 467,70		
1.3	Modernizacja połączeń komunikacyjnych w rejonie Svidnik, Stropkov i Jasło (DW 993)	16 369,46			72 384,44		
1.4	Rozbudowa drogi wojewódzkiej Nr 867 Sieniawa - Oleszyce - Granica Państwa : odcinek Lubaczów - Basznia Górna	4 634,19			35 042,27		
1.5	Przebudowa drogi wojewódzkiej Nr 867 Sieniawa - Hrebenne od km 37+142 do km 37+810 ul. Wszyńskiego w m. Lubaczów (odcinek od mostu do skrzyżowania z DW 866)	0,00			15 436,00		
1.6	Rozbudowa, nadbudowa i przebudowa budynku administracyjno-laboratoryjnego na działce PZDW w Rzeszowie przy ulicy Boya Żeleńskiego 19 a	0,00			287 219,51		

Należy ująć koszty poniesione własnymi siłami w okresie budowy, montażu, przystosowania, ulepszenia i nabycia podstawowych środków trwałych oraz koszty nabycia pozostałych środków trwałych stanowiących pierwsze wyposażenie nowych obiektów zliczone do dnia bilansowego lub do dnia zakończenia inwestycji.

GŁÓWNA KSIĘGOWA
mgr Ewa Dobrowolska
(główny księgowy)

14. 03. 2022
(rok, miesiąc, dzień)

DYREKTOR
mgr inż. Piotr Miąso
(kierownik jednostki)


Sporządził: Agnieszka Wierzbńska

Tabela 2.3. Kwota i charakter poszczególnych pozycji przychodów lub kosztów o nadzwyczajnej wartości lub które wystąpiły incydentalnie

(okres sprawozdawczy: od 01.01.2021 r. do 31.12.2021 r.)

Lp.	Wyszczególnienie	Charakter	Kwota poniesiona w ciągu poprzedniego okresu sprawozdawczego	Kwota poniesiona w ciągu bieżącego okresu sprawozdawczego
1	2	3	4	5
1.	Ogółem przychody o nadzwyczajnej wartości, w tym:	x	0,00	0,00
1.1	NIE WYSTĄPIŁY			
1.2				
1...				
2.	Ogółem przychody, które wystąpiły incydentalnie, w tym:	x	0,00	0,00
2.1	NIE WYSTĄPIŁY			
2.2				
2. ...				
3.	Ogółem koszty o nadzwyczajnej wartości, w tym:	x	0,00	0,00
3.1	NIE WYSTĄPIŁY			
3.2				
3. ...				
4.	Ogółem koszty, które wystąpiły incydentalnie, w tym:	x	0,00	0,00
4.1	NIE WYSTĄPIŁY			
4.2				
4. ...				

W tej pozycji Informacji dodatkowej wykazuje się dwojakiego rodzaju przychody i koszty tj. takie, które charakteryzują się nadzwyczajną wysokością (a zaliczane są do „zwykłych” kosztów działalności operacyjnej i finansowej) oraz takie, które występują incydentalnie (sporadycznie, niepowtarzalnie), jeżeli ich wysokość jest istotna. Mogą to być zarówno zdarzenia losowe, jak i inne nietypowe zdarzenia. Kierownik jednostki dokonuje oceny, czy dane zdarzenia spełniają przesłanki do ujęcia ich w tej pozycji Informacji dodatkowej

GLÓWNA KSIĘGOWA

 mgr Ewa Dobrowolska

 (główny księgowy)

14. 03. 2022

 (rok, miesiąc, dzień)

DYREKTOR


 (kierownik jednostki) Mięso

Sporządził: Bernadeta Zając

WEK
Tabela 2.5. Inne informacje (Istotne pozycje przychodów, istotne pozycje kosztów)
(okres sprawozdawczy: od 01.01.2021 r. do 31.12.2021 r.)

L.p.	Wyszczególnienie	Kwota poniesiona w ciągu bieżącego okresu sprawozdawczego
1	2	3
1.	Istotne pozycje przychodów:	4 500 160,41
1.1	Dochody z tyt.opłat za zajęcie pasa drogi	1 438 363,77
1.2	Kary umowne	2 786 516,97
1.3	Odszkodowania od ubezpieczycieli	275 279,67
2.	Wpływy ze sprzedaży składników majątkowych	155 178,02
2.1	Istotne pozycje kosztów:	207 080,76
2.2	Opłaty sądowe i komornicze	78 695,21
2.3	Odsetki- wyrok sądowy	128 385,55

Jednostki według własnego uznania mogą prezentować w tej pozycji inne dane niż przedstawione w pozostałych pozycjach "Informacji dodatkowej". Mogą dotyczyć takich zagadnień, jak np.: majątek obrotowy, przychody, koszty, i wynikać np. ze specyfiki danej jednostki. Przykładowo może być uzgodnienie wykonania budżetu z rachunkiem zysków i strat, objaśnienie struktury przychodów czy struktury istotnych pozycji kosztów. Ze względu na zróżnicowanie przychodów z tytułu dochodów budżetowych należy podać podstawowe rodzaje tych przychodów, np. wyodrębnienie dotacji, subwencji, podatków i opłat lokalnych, środków UE.

GŁÓWNA KSIĘGOWA

mgr Ewa Lubowalska
(główny księgowy)

14. 03. 2022
.....
(rok, miesiąc, dzień)

DYREKTOR

mgr inż. Piotr Miąso
(kierownik jednostki)

Sporządził: Bernadeta Zajac

Tabela 3. Inne informacje niż wymienione powyżej, jeżeli mogłyby w istotny sposób wpłynąć na ocenę sytuacji majątkowej i finansowej oraz wynik finansowy jednostki (okres sprawozdawczy: od 01.01.2021 r. do 31.12.2021 r.)

Lp.	Wyszczególnienie	Wartość
1	2	3
1.	Informacje o skutkach błędów z poprzednich lat:	0,00
1.1		
1.2		
2.	Informacje o skutkach zmiany polityki rachunkowości:	0,00
2.1	Zmiany polityki rachunkowości nie wywołały wpływu na sytuację finansową jednostki	
2.2	...	
3.	Informacje o zdarzeniach mających miejsce po dniu bilansowym:	0,00
3.1	...	
3.2	...	
4.	Informacje o poziomie zatrudnienia:	
4.1	etaty	228,98
4.2	osoby	231,47
4.3	kwota wypłaconych wynagrodzeń bez świadczeń pracowniczych	15 569 678,88
4.4	kwota wypłaconych wynagrodzeń bez świadczeń pracowniczych obciążających inwestycje	136 655,15
5.	Składki ZUS	6 303 377,37
5.1	Ubezpieczenie społeczne	4 796 319,26
5.2	Fundusz pracy i FGŚP	289 953,00
5.3	Ubezpieczenia zdrowotne	1 217 105,11
6.	Wpłaty na PFRON	
6.1	Wpłata według deklaracji	117 020,00
6.2	Zarachowano w ciężar kosztów	116 717,00
7.	Podatek dochodowy od osób fizycznych (PIT-4 i PIT -11)	1 241 546,00
7.1	Z tytułu umowy o pracę	1 240 758,00
7.2	Z tytułu umowy zlecenia i umowy o dzieło	788,00
7.3	Podatek naliczony według deklaracji	1 241 546,00
8.	Podatek od towarów i usług (VAT)	
8.1	Podatek należny	30 974,61
8.2	Podatek naliczony do odliczenia według deklaracji	39 732,91
8.3	Podatek do rozliczenia z Urzędem Skarbowym	8 758,30

W tej części ujmować należy wszelkie dane dotychczas nie przedstawione m.in. informacje o skutkach błędów z poprzednich lat, skutkach zmiany polityki rachunkowości, zdarzeniach mających miejsce po dniu bilansowym, poziomie zatrudnienia i wynagrodzeniach, realizowanych projektach i zawartych umowach cywilnoprawnych. Należy podać informację o tych zdarzeniach (rodzaj zdarzenia, szacowana kwota jego skutków finansowych lub stwierdzenie, że szacunek taki jest praktycznie niewykonalny). Jednostka powinna dążyć do zaprezentowania wszystkich ważnych informacji. Należy przy tym zapewnić kompletność i czytelność oraz zrozumiałość sporządzanego sprawozdania finansowego.


.....
 (główny księgowy)

.....1.4.03.2022.
 (rok, miesiąc, dzień)

DYREKTOR
 mgr inż. Piotr Miąso
 (kierownik jednostki)

Sporządził: Agnieszka Wierzińska

(pieczęćka jednostki budżetowej)



**OŚWIADCZENIE ZŁOŻONE PRZEZ KIEROWNIKA JEDNOSTKI BUDŻETOWEJ PODKARPACKI ZARZĄD DRÓG
WOJEWÓDZKICH W RZESZOWIE**

nazwa jednostki

Niniejszym oświadczam, że:

1. działalność jednostki była prowadzona zgodnie ze statutem, w zakresie, w jakim ma to wpływ na sprawozdanie finansowe i została w pełni odzwierciedlona w księgach rachunkowych,
2. sprawozdanie finansowe za 2021 rok zostało sporządzone na podstawie prawidłowo prowadzonych ksiąg rachunkowych zgodnie z przepisami prawa obowiązującymi na dzień sporządzenia tego sprawozdania i zawiera wszystkie operacje gospodarcze dotyczące okresu sprawozdawczego,
3. sprawozdaniem został objęty okres od dnia 01-01-2021 do dnia 31-12-2021 r.
4. jednostka posiada dokumentację opisującą zasady rachunkowości zgodną z obowiązującymi przepisami (należy wykazać wszystkie przepisy wewnętrzne obowiązujące w jednostce wskazując numer zarządzenia i okres obowiązywania) tj. Zarządzenie nr 48/2020 Dyrektora Podkarpackiego Zarządu Dróg Wojewódzkich w Rzeszowie z dnia 01 grudnia 2020 r. w sprawie ustalenia dokumentacji przyjętych zasad (polityki) rachunkowości dla Podkarpackiego Zarządu Dróg Wojewódzkich; Zarządzenie nr 88/2021 Dyrektora Podkarpackiego Zarządu Dróg Wojewódzkich w Rzeszowie z dnia 24 listopada 2021 r. w sprawie zmian dokumentacji przyjętych zasad (polityki) rachunkowości dla Podkarpackiego Zarządu Dróg Wojewódzkich, Zarządzenie Nr 40/2020 Dyrektora Podkarpackiego Zarządu Dróg Wojewódzkich w Rzeszowie z dnia 09 listopada 2020 r. w sprawie wprowadzenia „Instrukcji obiegu i kontroli dokumentów księgowych Podkarpackiego Zarządu Dróg Wojewódzkich w Rzeszowie, Zarządzenie nr 41/2020 Dyrektora Podkarpackiego Zarządu Dróg Wojewódzkich w Rzeszowie z dnia 09 listopada 2020 r. w sprawie wprowadzenia „Instrukcji w sprawie zasad gospodarowania majątkiem trwałym oraz zasad odpowiedzialności za powierzone mienie w Podkarpackim Zarządzie Dróg Wojewódzkich w Rzeszowie, Zarządzenie Nr 35/2020 Dyrektora Podkarpackiego Zarządu Dróg Wojewódzkich w Rzeszowie z dnia 29 października 2020 r. w sprawie wprowadzenia instrukcji inwentaryzacyjnej w Podkarpackim Zarządzie Dróg Wojewódzkich w Rzeszowie.
5. w sprawozdaniu finansowym w sposób prawidłowy przedstawiono wycenę aktywów i pasywów oraz ujęto w sposób kompletny przychody i koszty dotyczące okresu sprawozdawczego,
6. prawidłowo przeprowadzono i rozliczono wyniki inwentaryzacji za okres sprawozdawczy przeprowadzonej zgodnie z Zarządzeniem nr 39/2020 z dnia 05 listopada 2020 r.
7. zweryfikowano poprawność stosowanych okresów i stawek amortyzacji środków trwałych - W roku 2021 w jednostce nie zaistniały przesłanki dotyczące zmiany okresów i stawek amortyzacji środków trwałych.
8. w wyniku porównania danych wynikających z ewidencji księgowej jednostki za rok 2021 z ewidencją wojewódzkiego zasobu nieruchomości, stwierdzono:
 - grupa 0 - zgodność stanów ewidencyjnych
 - grupa 1 - zgodność stanów ewidencyjnych
 - grupa 2 - zgodność stanów ewidencyjnych
9. istnieją inwestycje rozpoczęte, a niezakończone do dnia 31.12.2021 r. i będą kontynuowane: (wymienić zadania inwestycyjne, wskazać termin zakończenia i wartość):
 - 9.1 Rozbudowa i budowa drogi wojewódzkiej Nr 835 Lublin - Przeworsk - Grabownica Starzeńska na odcinku . Przeworsk - Dynów - Grabownica Starzeńska – 37 320 772,79
 - 9.2. Budowa nowego odcinka drogi wojewódzkiej Nr 835 Lublin - Wysokie - Biłgoraj - Sieniawa - Przeworsk - Kańczuga - Dynów - Grabownica Starzeńska od skrzyżowania z drogą krajową Nr 4 w m. Gwizdaj do skrzyżowania z drogą wojewódzką Nr 835 w m. Przeworsk – etap I 1 819 719,90
 - 9.3. Budowa nowego odcinka drogi wojewódzkiej Nr 835 Lublin - Wysokie - Biłgoraj - Sieniawa - Przeworsk - Kańczuga - Dynów - Grabownica Starzeńska od skrzyżowania z drogą krajową Nr 4 w m. Gwizdaj do skrzyżowania z drogą wojewódzką Nr 835 w m. Przeworsk – etap II 1 831 103,20
 - 9.4. Budowa chodnika w ciągu drogi wojewódzkiej Nr 835 Lublin - Przeworsk - Grabownica Starzeńska w m. Jabłonka - 998 321,38
 - 9.5. Przebudowa drogi wojewódzkiej Nr 835 Lublin - Przeworsk - Grabownica Starzeńska polegająca na budowie chodnika w m. Manasterz - 2 008 387,90
 - 9.6. Budowa chodnika w ciągu drogi wojewódzkiej Nr 835 Lublin - Przeworsk - Grabownica Starzeńska w m. Niebocko - 472 253,64

9.7.

Przebudowa i rozbudowa drogi wojewódzkiej Nr 835 Lublin - Przeworsk - Dynów - Grabownica Starzeńska na odcinku Szklary - Dynów – 390 866,36

9.8.

Przebudowa drogi wojewódzkiej Nr 835 Lublin - Przeworsk - Grabownica Starzeńska polegająca na budowie ciągu pieszo - rowerowego wraz z budową zatoki autobusowej w m. Wylewa - 400 498,21

9.9

Przebudowa drogi wojewódzkiej Nr 835 Lublin - Przeworsk - Grabownica Starzeńska polegająca na budowie chodnika w m. Dydnia - 13 600,00

9.10

Przebudowa drogi wojewódzkiej Nr 835 Lublin - Przeworsk - Grabownica Starzeńska od km 150+060,60 do km 150+600 polegająca na budowie chodnika w m. Przeworsk – 70 520,82

9.11

Przebudowa drogi wojewódzkiej Nr 835 Lublin - Przeworsk - Grabownica Starzeńska polegająca na budowie chodnika w m. Krzemienka - 598 541,34

9.12

Rozbudowa drogi wojewódzkiej Nr 835 Lublin - Przeworsk - Grabownica Starzeńska polegająca na budowie mostu w km 125+802 na rzece Lubienia w m. Rudka - 96 186,00

9.13

Przebudowa drogi wojewódzkiej nr 835 Lublin - Przeworsk - Grabownica Starzeńska na odcinku Niwistka - Krzemienka w km ok. 203+300 do 206+500 - 16 039,30

9.14

Przebudowa drogi wojewódzkiej nr 835 Lublin - Przeworsk - Grabownica Starzeńska na odcinku Wara - Niwistka w km ok. 199+150 202+000 - 15 000,00

9.15

Budowa ścieżki rowerowej i chodnika w ciągu drogi wojewódzkiej Nr 854 Annapol - gr. województwa lubelskiego - Antoniów - Gorzyce od km 23+970 do km 28+698 – 1 060 664,56

9.16

Rozbudowa drogi wojewódzkiej Nr 854 Annapol - gr. Woj. Lubelskiego - Antoniów - Gorzyce od km 14+872.5 do km 16+608.3 w miejscowości Chwałowice polegająca na budowie chodnika wraz z niezbędną infrastrukturą, budowlami i urządzeniami budowlanymi - 1 777 058,61

9.17

Budowa drogi wojewódzkiej nr 855 na odcinku Stalowa Wola - Brandwica - 1 008 501,60

9.18

Przebudowa drogi wojewódzkiej Nr 856 Antoniów - Dąbrowa Rzeczycka od km 6+015,49 do km 7+187 w m. Radomyśl nad Sanem polegająca na budowie chodnika dla pieszych wraz z niezbędną infrastrukturą, budowlami i urządzeniami budowlanymi – 501 634,10

9.19

Rozbudowa drogi wojewódzkiej Nr 858 Zarzecze - Biłgoraj - Zwierzyniec - Szczebrzeszyn – 971 607,05

9.20

Budowa chodnika w ciągu drogi wojewódzkiej Nr 858 Zarzecze - Szczebrzeszyn w m. Dąbrowica – 119 366,25

9.21

Rozbudowa drogi wojewódzkiej Nr 861 Bojanów - Kopki w km 0+000 - 31+532 – 7 346 009,32

9.22

Rozbudowa skrzyżowania drogi wojewódzkiej Nr 861 Bojanów - Kopki w km 25+875 z drogą powiatową Nr 1082R- 105 359,59

9.23

Przebudowa drogi wojewódzkiej Nr 861 Bojanów - Kopki polegająca na budowie ścieżki rowerowej w miejscowości Jata – 1 016 288,74

9.24

Rozbudowa drogi wojewódzkiej Nr 863 Kopki - Krzeszów - Tarnogród - Cieszanów polegająca na rozbudowie skrzyżowania z drogą powiatową nr 1069R w km 3+656 oraz budowie i przebudowie niezbędnej infrastruktury technicznej, budowli i urządzeń budowlanych w m. Krzeszów – 1 696 851,81

9.25

Rozbudowa drogi wojewódzkiej Nr 865 Jarosław - Oleszyce - Cieszanów - Bełzec w km 1+335 - 3+680 i Nr 870 Sieniawa - Wiązownica - Jarosław w km 19+750 - 20+317 oraz budowa ronda na skrzyżowaniu DW Nr 870 i Nr 865 w miejscowości Szówsko – 7 214 422,85

9.26

Budowa obwodnicy Narola w ciągu drogi wojewódzkiej Nr 865 Jarosław - Oleszyce - Cieszanów - Bełzec – 24 650 708,16

9.27

Przebudowa/rozbudowa drogi wojewódzkiej Nr 865 Jarosław - Bełzec na odcinku od miejscowości Zapałów do miejscowości Oleszyce – etap I 24 137 180,86

9.28

Przebudowa/rozbudowa drogi wojewódzkiej Nr 865 Jarosław - Bełzec na odcinku od miejscowości Zapałów do miejscowości Oleszyce – etap II 128 406,30

9.29

Budowa nowego odcinka drogi wojewódzkiej Nr 865 Jarosław - Oleszyce - Cieszanów - Bełzec wraz z budową mostu na rzece San

w miejscowości Jarosław – 1 465 102,20

9.30

Budowa nowego odcinka drogi wojewódzkiej Nr 865 Jarosław - Oleszyce - Cieszanów - Bełzec w m. Sobiec i Koniaczów – 553 413,90

9.31

Rozbudowa/przebudowa drogi wojewódzkiej Nr 865 Jarosław - Bełzec na odcinku od miejscowości Szówsko do miejscowości Zapałów – 1 057 292,99

9.32

Rozbudowa i przebudowa drogi wojewódzkiej nr 865 Jarosław- Bełzec polegająca na budowie i przebudowie urządzeń odwodnienia drogi w m. Szówsko i Koniaczów – 55 215,93

9.33

Przebudowa drogi wojewódzkiej Nr 866 Dachnów - Lubaczów - Krowica Hołodowska - gr. państwa w km 0+923+1 +890 w m. Dachnów - 1 140 558,21

9.34

Rozbudowa drogi wojewódzkiej Nr 867 Sieniawa-Oleszyce-Hrebenne: odcinek Lubaczów - Basznia Dolna- 11 059 403,89

9.35

Przebudowa drogi wojewódzkiej Nr 867 Sieniawa - Wola Mołodycka - Lubaczów -Hrebenne polegająca na budowie chodnika w m. Młodów - 416 540,47

9.36

Przebudowa drogi wojewódzkiej Nr 867 Sieniawa - Oleszyce - Hrebenne ul. Wyszyńskiego w m. Lubaczów - 519 287,49

9.37

Rozbudowa drogi wojewódzkiej Nr 867 Sieniawa - Wola Mołodycka - Oleszyce - Lubaczów - Podemszczyna - Werchrata - Hrebenne polegające na budowie chodnika w m. Basznia Dolna - 29 000,00

9.38

Rozbudowy drogi wojewódzkiej Nr 869 łączącej węzeł A-4 Rzeszów Zachodni z węzłem S-19 Jasionka połączonej w sposób bezkolizyjny z istniejącymi drogami kolejowymi Nr 9 Radom - Barwinek i Nr 19 Kuźnica - Rzeszów i linią kolejową L-71 - ETAP V-171 732,60

9.39

Budowa nowego odcinka drogi wojewódzkiej Nr 870 Sieniawa - Jarosław w m. Koniaczów i Szówsko – 575 824,50

9.40

Przebudowa drogi wojewódzkiej nr 870 Sieniawa - Wiązownica - Jarosław polegająca na budowie chodnika w km 0+506 - 0+618 w m. Sieniawa -Dybków – 62 736,64

9.41

Budowa chodnika w ciągu drogi wojewódzkiej Nr 871 Nagnajów - Tarnobrzeg - Grębów - Stalowa Wola w m. Jamnica - 408 154,34

9.42

Przebudowa drogi wojewódzkiej Nr 872 rzeka Wisła - Baranów Sandomierski - Wola Baranowska - Majdan Królewski - Nisko polegająca na budowie ścieżki rowerowej z dopuszczeniem ruchu pieszych w km 10+083 -11+110 str. prawa w m. Wola Baranowska – 3 198 721,59

9.43

Przebudowa drogi wojewódzkiej Nr 872 Łoniów - Świniary - rzeka Wisła - Baranów Sandomierski - Wola Baranowska - Majdan Królewski - Nisko polegająca na budowie ścieżki rowerowej z dopuszczeniem ruchu pieszych od km 7+215 do km 9+100 strona prawa w miejscowości Skopanie - 1 559 433,70

9.44

Rozbudowa i przebudowa drogi wojewódzkiej Nr 872 Łoniów - Świniary - rzeka Wisła - Baranów Sandomierski - Wola Baranowska - Majdan Królewski - Nisko polegająca na budowie ścieżki rowerowej z dopuszczeniem ruchu pieszych od km 9+775 do km 10+083 strona prawa w miejscowości Wola Baranowska - 20 630,00

9.45

Przebudowa drogi wojewódzkiej polegająca na budowie chodnika w ciągu drogi wojewódzkiej Nr 872 w m. Nowa Dęba - 39 360,00

9.46

Przebudowa drogi wojewódzkiej Nr 872 Łoniów - Świniary - rzeka Wisła - Baranów Sandomierski - Wola Baranowska - Majdan Królewski -Nisko polegająca na budowie ciągu pieszo - rowerowego na odcinku od km 50+568 (49+860) (skrzyżowanie z drogą gminną nr 101106R) do km 50 + 640 (49+932) (początek ciągu pieszo-rowerowego zaprojektowanego w ramach przebudowy mostu na rzece Łęg) strona lewa w m. Przyszów - 14 000,00

9.47

Rozbudowa i budowa drogi wojewódzkiej Nr 872 Łoniów - Świniary - rzeka Wisła - Baranów Sandomierski - Wola Baranowska - Majdan Królewski - Nisko na odcinku od skrzyżowania z drogą krajową nr 9 w Nowej Dąbie do m. Nisko – 735 827,79

9.48

Rozbudowa drogi wojewódzkiej nr 875 Mielec - Kolbuszowa - Leżajsk na odcinku Kolbuszowa - Sokółów Małopolski – 37 207 758,07

9.49

Budowa obwodnicy m. Kolbuszowa i Werynia w ciągu drogi wojewódzkiej Nr 875 Mielec - Leżajsk- 49 423 230,54

9.50

Przebudowa drogi wojewódzkiej Nr 877 Naklik - Leżajsk - Szklary polegającej na budowie chodnika w m. Albigowa w km 47+925 do 48+260 str. lewa, w km 48+035 do 48+125 str. prawa, w km 48+235 do 48+775 str. prawa oraz w km 49+863 do 51+085 str. lewa – 2 092 330,29

9.51

Budowa wielopoziomowego skrzyżowania drogi wojewódzkiej nr 877 Naklik - Leżajsk - Łańcut - Szklary z linią kolejową nr 91 Kraków Główny - Medyka w m. Łańcut"- 607 199,55

9.52

Przebudowa i rozbudowa drogi wojewódzkiej Nr 877 Naklik - Leżajsk - Łańcut - Szklary odcinku Dylągówka -Szklary-360 216,92

9.53

Przebudowa drogi wojewódzkiej nr 877 Naklik - Leżajsk - Szklary w km 25+859 - 27+140 w m. Żołyńia- 509 351,07

9.54

Przebudowa drogi wojewódzkiej nr 877 Naklik - Leżajsk - Szklary polegająca na budowie chodnika w m. Rakszawa - 403 923,88

9.55

Przebudowa drogi wojewódzkiej nr 877 Naklik - Leżajsk - Szklary w m. Wola Dalsza polegająca na budowie chodnika i ścieżki rowerowej - 49 200,00

9.56

Przebudowa drogi wojewódzkiej Nr 878 Rzeszów - Dylągówka po str. lewej w km 10+882+13+258 w m. Borek Stary-2 181 247,30

9.57

Budowa drogi wojewódzkiej Nr 878 Rzeszów - Dylągówka od ul. Lubelskiej do drogi wojewódzkiej nr 869 – 1 072 965,99

9.58

Przebudowa drogi wojewódzkiej Nr 878 Stobierna - Rzeszów - Dylągówka polegająca na budowie chodnika w m. Jasionka - 398 490,85

9.59

Rozbudowa i przebudowa drogi wojewódzkiej Nr 878 Rzeszów - Dylągówka polegająca na budowie chodnika w m. Tyczyn, Kielnarowa i Borek Stary - 1 128 854,00

9.60

Przebudowa i rozbudowa drogi wojewódzkiej Nr 878 Stobierna - Rzeszów - Dylągówka na odcinku Tyczyn - Dylągówka – 970 794,95

9.61

Budowa nowego odcinka drogi wojewódzkiej Nr 878 Stobierna - Rzeszów - Dylągówka od m. Tyczyn do m. Kielnarowa – 266 001,00

9.62

Przebudowa drogi wojewódzkiej Nr 881 Sokołów Małopolski - Żurawica: budowa chodnika w km 18+254,00

- 18+375,51 str. prawa w msc. Czarna, w km 18+665,66 - 18+759,86 str. prawa w msc. Czarna, w km 21+960,00 - 22+129,70 str. prawa w msc. Krzemienicą oraz rozbudowa dr. woj. nr 881 Sokołów Młp. Żurawica od km 18+119,88 - 18+239,00 w msc. Czarna, od km 19+009,00 - 19+832,70 oraz od km 21+040,00 - 21+960,00 w msc. Krzemienicą.- 1 352 470,46

9.63

Rozbudowa drogi wojewódzkiej Nr 881 Sokołów Młp. - Łańcut - Kańczuga - Żurawica na odcinku Kańczuga

- Pruchnik – 26 644 579,19

9.64

Rozbudowa drogi wojewódzkiej Nr 881 Sokołów Małopolski - Łańcut - Kańczuga - Żurawica polegająca na budowie ścieżki rowerowej z możliwością ruchu pieszych od km 17+535,16 do 18+080,00 str. lewa w m. Czarna - 46 911,50

9.65

Przebudowa drogi wojewódzkiej Nr 881 Sokołów Małopolski - Łańcut - Kańczuga - Żurawica polegająca na budowie chodnika w m. Żurawica – 927 655,00

9.66

Przebudowa drogi wojewódzkiej Nr 881 Sokołów Małopolski - Łańcut - Kańczuga w m. Sokołów Małopolski w zakresie budowy chodnika wraz z budową zatoki postojowej w km 0+561,30 str. prawa - 19 926,00

9.67

Przebudowa drogi wojewódzkiej Nr 881 Sokołów Małopolski - Łańcut - Kańczuga - Pruchnik - Żurawica polegająca na budowie zatoki autobusowej w km 9+300 str. prawa w m. Medynia Głogowska - 13 530,00

9.68

Zabezpieczenie osuwiska obejmującego odcinek drogi wojewódzkiej nr 884 Przemyśl - Dubiecko - Bachórz

- Domaradz od km 5+300 do 5+500 w m. Kuńkowce - 73 554,00

9.69

Rozbudowa drogi wojewódzkiej nr 884 Przemyśl - Dubiecko - Bachórz - Domaradz od km 58+250 do 58+500 wraz z zabezpieczeniem osuwiska w km 58+400 w m. Barycz – 4 539 097,92

9.70

Przebudowa drogi wojewódzkiej Nr 884 Przemyśl - Dubiecko - Bachórz - Domaradz polegająca na budowie chodnika w miejscowości Harta - 180 000,00

9.71

Rozbudowa drogi wojewódzkiej Nr 884 Przemyśl - Dubiecko - Bachórz - Domaradz na odcinku od km ok. 24+170 do km ok. 24+370 w m. Babice – 117 572,00

9.72

Przebudowa drogi wojewódzkiej Nr 885 – 37 093 607,09

9.73

Budowa drogi wojewódzkiej Nr 886 Domaradz - Sanok na odcinku pomiędzy planowaną obwodnicą miasta a drogą krajową nr 28 – 4 861 550,65

9.74

Przebudowa drogi wojewódzkiej Nr 886 Domaradz - Sanok polegająca na budowie chodnika w km 8+834+9+282 str. prawa w m.

Stara Wieś - 31 980,00

9.75

Przebudowa drogi wojewódzkiej Nr 886 Domaradz - Sanok polegająca na budowie chodnika w m. Jurowce - 457 268,98

9.76

Przebudowa drogi wojewódzkiej Nr 886 Domaradz - Sanok polegająca na budowie chodnika dla pieszych w m. Czerteż - 227 485,86

9.77

Przebudowa drogi wojewódzkiej Nr 887 Brzozów - Rymanów - Daliowa polegająca na budowie chodnika w m. Jasionów i Buków-
1 263 440,15

9.78

Przebudowa drogi wojewódzkiej Nr 887 Brzozów - Rymanów - Daliowa polegająca na budowie chodnika w m. Humniska-
755 945,17

9.79

Przebudowa drogi wojewódzkiej Nr 887 Brzozów - Rymanów - Daliowa polegająca na budowie chodnika w m. Turze Pole –
412 287,15

9.80

Przebudowa drogi wojewódzkiej Nr 887 Brzozów - Rymanów - Daliowa polegająca na budowie chodnika w m. Milczą i Wróblak
Szlachecki - 1 139 115,09

9.81

Przebudowa drogi wojewódzkiej Nr 887 Brzozów - Rymanów - Daliowa polegająca na budowie chodnika w m. Królik Polski –
979 451,46

9.82

Przebudowa drogi wojewódzkiej Nr 887 Brzozów - Rymanów - Daliowa polegająca na budowie chodnika w m. Ładzin - 25 707,00

9.83

Przebudowa drogi wojewódzkiej Nr 887 Brzozów - Rymanów - Daliowa polegająca na budowie chodnika w m. Posada Górna - 3
690,00

9.84

Przebudowa drogi wojewódzkiej Nr 887 Brzozów - Rymanów - Daliowa polegająca na budowie chodnika w m. Rymanów Zdrój - 14
760,00

9.85

Przebudowa drogi wojewódzkiej Nr 889 Sieniawa - Bukowsko - Szczawne polegająca na budowie chodnika w m. Sieniawa od km
0+142,72 do km 2+195,86 str. prawa i od km 1+732,03 do km 1+796,77 str. lewa - 1 131 333,42

9.86

Przebudowa drogi wojewódzkiej Nr 889 Sieniawa - Bukowsko - Szczawne polegająca na budowie chodnika w m. Nadolany –
338 594,04

9.87

Przebudowa drogi wojewódzkiej Nr 893 Lesko - Cisną polegająca na budowie chodnika dla pieszych od km 6+589,00 do km
6+756,00 oraz w km 7+420,00 do km 8+365,70 po str. lewej w m. Hoczew – 572 575,89

9.88

Przebudowa drogi wojewódzkiej Nr 893 Lesko - Cisną polegająca na budowie chodnika w m. Huzele i Łączki – 1 213 759,18

9.89

Rozbudowa drogi wojewódzkiej Nr 893 Lesko - Baligród - Cisną wraz z zabezpieczeniem osuwiska w km ok. 36+400 w m. Cisna –
18 450,00

9.90

Zabezpieczenie osuwiska w ciągu drogi wojewódzkiej Nr 894 Hoczew - Czarna w m. Wołkowyja – 2 775 414,23

9.91

Zabezpieczenie osuwiska w km 40+470 drogi wojewódzkiej Nr 894 Hoczew - Wołkowyja - Czarna w m. Polana - 46 986,00

9.92

Zabezpieczenie osuwiska obejmującego odcinek drogi wojewódzkiej Nr 894 Hoczew - Wołkowyja - Czarna od km 40+700 - 40+735
w m. Polana - 24 600,00

9.93

Przebudowa drogi wojewódzkiej Nr 894 na odcinku Hoczew - Polańczyk – 65 422 256,96

9.94

Przebudowa drogi wojewódzkiej Nr 894 na odcinku Hoczew - Czarna polegająca na budowie ronda na skrzyżowaniu z drogami
gminnymi ul. Wiejską i ul. Zdrojową w m. Polańczyk - 77 422,35

9.95

Przebudowa drogi wojewódzkiej Nr 894 Hoczew - Czarna w miejscowości Polańczyk w km ok. 11+100 do 14+440 – 23 452,00

9.96

Przebudowa drogi wojewódzkiej Nr 894 Hoczew - Czarna w miejscowości Polana w km ok. 36+270 do 39+100 – 20 044,50

9.97

Przebudowa/rozbudowa drogi wojewódzkiej nr 895 Uherce - Mineralne - Myczków na odcinku Solina - Myczków – 4 233 010,44

9.98

Zabezpieczenie osuwiska obejmującego odcinek drogi wojewódzkiej nr 896 Ustrzyki Dolne - Ustrzyki Górne od km 20+500 do km
20+620 w m. Czarna (Lipie, Skorodne) - 36 900,00

9.99

Przebudowa drogi wojewódzkiej Nr 896 Ustrzyki Dolne - Ustrzyki Górne wraz z budową niezbędnej infrastruktury technicznej w m.
Hoszów – 291 597,94

- 9.100
Przebudowa drogi wojewódzkiej Nr 896 Ustrzyki Dolne - Ustrzyki Górne na odcinku Czarna Górna - Lutowiska od km 17+040 do km 26+313 -65 057,00
- 9.101
Rozbudowa drogi wojewódzkiej Nr 897 - Etap II Cisną - Wetlina - w zakresie budowy ścieżek rowerowych – 196 800,00
- 9.102
Przebudowa drogi wojewódzkiej Nr 897 w miejscowości Wisłok Wielki w km ok. 21+400 do 26+300 – 25 227,70
- 9.103
Przebudowa drogi wojewódzkiej Nr 897 na odcinku Majdan - Cisną w km od 65+220 do 67+220 – 14 538,20
- 9.104
Przebudowa drogi wojewódzkiej Nr 897 w miejscowości Wola Michowa w km ok. 47+700 do km 58+900 – 56 066,00
- 9.105
Przebudowa drogi wojewódzkiej Nr 897 na odcinku Cisną - Dołżyca w km od 67+350 do 69+910 – 20 282,69
- 9.106
Rozbudowa drogi wojewódzkiej Nr 897 Tylawa - Komańcza - Radoszyce - Cisną - Ustrzyki Górne - Wołosate - granica państwa wraz z zabezpieczeniem osuwiska w km ok. 3+100 Daliowa - 12 300,00
- 9.107
Rozbudowa drogi wojewódzkiej Nr 897 Tylawa - Komańcza - Radoszyce - Cisną - Ustrzyki Górne - Wołosate - granica państwa od km 64+918 do km 65+075 w m. Majdan – 4 636,15
- 9.108
Przebudowa drogi wojewódzkiej Nr 982 Szczucin - Jaślany polegająca na budowie chodnika w m. Górki – 279 957,23
- 9.109
Przebudowa drogi wojewódzkiej Nr 982 Szczucin - Jaślany polegająca na budowie chodnika w m. Sadekowa Góra – 397 897,53
- 9.110
Przebudowa drogi wojewódzkiej Nr 982 Szczucin - Jaślany polegająca na budowie chodnika w m. Wola Otałęska 214 000,00
- 9.111
Przebudowa drogi wojewódzkiej nr 984 Lisia Góra - Radomyśl Wielki - Mielec polegająca na budowie chodnika w m. Radomyśl Wielki i Partynia – 656 183,58
- 9.112
Budowa obwodnicy miejscowości Radomyśl Wielki w ciągu drogi wojewódzkiej Nr 984 Lisia Góra - Radomyśl Wielki - Mielec – od miejscowości Piątkowiec do miejscowości Rzędzianowice 19 925 167,49
- 9.113
Przebudowa drogi wojewódzkiej nr 984 Lisia Góra - Radomyśl Wielki - Mielec polegająca na budowie chodnika w m. Radomyśl Wielki – 569 145,16
- 9.114
Rozbudowa drogi wojewódzkiej nr 985 Nagnajów - Baranów Sandomierski - Mielec - Dębica polegająca na budowie chodnika w obrębie skrzyżowania drogi wojewódzkiej nr 985 (ul. Sandomierska) z droga powiatową nr 1295 (ul. Rzeszowska) w miejscowości Dębica - 54 028,05
- 9.115
Zabezpieczenie osuwiska obejmującego odcinek drogi wojewódzkiej Nr 985 Nagnajów - Baranów Sandomierski - Mielec - Dębica od km 0+100 do km 0+300 w w. Siedleszczany - 40 590,00
- 9.116
Przebudowa drogi wojewódzkiej Nr 985 Nagnajów - Baranów Sandomierski - Mielec - Dębica polegająca na budowie chodnika w miejscowości Kozłów - 268 748,24
- 9.117
Przebudowa drogi wojewódzkiej Nr 985 Nagnajów - Baranów Sandomierski - Mielec - Dębica polegająca na budowie chodnika w m. Padew Narodowa – 20 449,76
- 9.118
Przebudowa drogi wojewódzkiej Nr 986 Tuszyma - Ropczyce - Wiśniowa w m. Łączki Kucharskie polegająca na budowie chodnika dla pieszych – 931 490,49
- 9.119
Przebudowa drogi wojewódzkiej Nr 986 Tuszyma - Ropczyce - Wiśniowa polegająca na budowie chodnika wraz z budową zatok autobusowych w m. Glinik – 861 199,35
- 9.120
Przebudowa drogi wojewódzkiej Nr 986 Tuszyma - Ropczyce - Wiśniowa polegająca na rozbudowie przepustu w km 35+700 w miejscowości Wielopole Skrzyńskie -21 000,00
- 9.121
Przebudowa drogi wojewódzkiej Nr 986 Tuszyma - Ropczyce - Wiśniowa polegająca na budowie chodnika dla pieszych w miejscowości Wielopole Skrzyńskie - 513 906,30
- 9.122
Przebudowa drogi wojewódzkiej Nr 986 Tuszyma - Ropczyce - Wiśniowa polegająca na budowie chodnika dla pieszych w km 27+000 - 27+500 str. prawa w miejscowości Łączki Kucharskie - 248 004,73
- 9.123
Rozbudowa drogi wojewódzkiej Nr 986 Tuszyma - Ropczyce - Wiśniowa polegająca na budowie wiaduktu drogowego w km 15+051 nad linią kolejową nr 91 Kraków Główny - Medyka w m. Ropczyce – 706 143,00
- 9.124

Rozbudowa drogi wojewódzkiej Nr 986 Tuszyna - Ropczyce - Wiśniowa polegająca na budowie mostu w km 13+765 na rzece Wielopółka w m. Ostrów – 214 389,00

9.125

Przebudowa drogi wojewódzkiej Nr 986 Tuszyna - Ropczyce - Wiśniowa polegająca na budowie chodnika dla pieszych w miejscowości Broniszów - 44 895,00

9.126

Przebudowa drogi wojewódzkiej Nr 986 Tuszyna - Ropczyce - Wiśniowa polegająca na budowie chodnika w m. Tuszyna – 273 470,00

9.127

Przebudowa drogi wojewódzkiej Nr 986 Tuszyna - Ropczyce - Wiśniowa polegająca na budowie zatok autobusowych w m. Szufnarowa oraz w m. Wiśniowa – 190 083,02

9.128

Rozbudowa drogi wojewódzkiej Nr 986 Tuszyna - Ropczyce - Wiśniowa w km 13+890 -14+455 – 148 004,31

9.129

Budowa nowego odcinka drogi wojewódzkiej Nr 987 Kolbuszowa - Sędziszów Małopolski w miejscowości Kolbuszowa Górna - 7 395 335,58

9.130

Budowa nowego odcinka drogi wojewódzkiej Nr 987 Kolbuszowa - Sędziszów Małopolski w miejscowości Sędziszów Małopolski – 791 669,21

9.131

Budowa i rozbudowa drogi wojewódzkiej Nr 987 Kolbuszowa - Sędziszów Małopolski od km 19+250,52 do km 20+163,37 w miejscowości Sędziszów Małopolski – 95 480,80

9.132

Rozbudowa drogi wojewódzkiej Nr 987 Kolbuszowa - Sędziszów Małopolski polegającej na budowie chodnika w miejscowości Przedbórz – 482 690,60

9.133

Budowa chodnika w ciągu drogi wojewódzkiej Nr 988 Babica - Warzyce w m. Tułkowice, Kożuchów, Kalembina - 1 653 632,76

9.134

Przebudowa i rozbudowa drogi wojewódzkiej nr 988 Babica - Strzyżów - Wiśniowa - Twierdza - Warzyce na odcinku od mostu na rz. Wiśłok w m. Czudec - km ok. 5+529 (km proj. 4+567) do km ok. 8+634 (km proj. 7+650) w m. Zaborów- 732 200,92

9.135

Budowa bezkolizyjnego przejazdu na linii kolejowej nr 106 Rzeszów - Jasło w m. Babica zapewniającego połączenie pomiędzy planowanym na drodze ekspresowej S19 węzłem „Babica” a drogą wojewódzką nr 988 Babica - Warzyce - 277 980,00

9.136

Przebudowa drogi wojewódzkiej Nr 988 Babica - Strzyżów - Wiśniowa - Frysztak - Warzyce polegająca na budowie chodnika w m. Cieszyna - 583 299,13

9.137

Przebudowa drogi wojewódzkiej Nr 988 Babica - Warzyce - polegająca na budowie chodnika w km 26 + 500,20 +26+791,05 str. lewa w m. Wiśniowa i Cieszyna – 143 294,42

9.138

Przebudowa drogi wojewódzkiej Nr 988 Babica - Warzyce w miejscowości Pułanki – 305 762,33

9.139

Przebudowa drogi wojewódzkiej Nr 988 Babica - Warzyce w m. Lubla – 30 000,00

9.140

Przebudowa drogi wojewódzkiej Nr 988 Babica - Warzyce w miejscowości Wiśniowa - 9 717,00

9.141

Budowa nowego odcinka drogi wojewódzkiej Nr 989 Strzyżów - Lutcza od km 2+565 do km 2+850 polegająca na budowie mostu na potoku „Dopływ spod Lasu” w m. Godowa – 139 912,10

9.142

Rozbudowa drogi wojewódzkiej nr 989 Strzyżów - Lutcza polegająca na budowie mostu w km 7+744 na Bonarowskim Potoku w m. Żyznów – 89 064,30

9.143

Przebudowa drogi wojewódzkiej nr 989 na odcinku Strzyżów - Godowa w km od 1+150-6+200 - 40 463,00

9.144

Przebudowa drogi wojewódzkiej nr 989 w m. Lutcza w km ok 10+800 do 11+980 – 189,70

9.145

Przebudowa drogi wojewódzkiej - budowa chodnika w ciągu drogi wojewódzkiej Nr 990 Twierdza - Krosno w m. Wojaszówka w km 6+468 - 7+138 strona prawa i w m. Ustrobna w km 8+600 - 10+043 strona prawa - 1 930 620,28

9.146

Przebudowa drogi wojewódzkiej Nr 990 Twierdza - Krosno - polegająca na budowie chodnika w m. Wojaszówka - 9 840,00

9.147

Przebudowa drogi wojewódzkiej Nr 990 Twierdza - Krosno polegająca na budowie chodnika w km 5+544 - 5+700 strona prawa w m. Wojaszówka 228 708,83

9.148

Przebudowa drogi wojewódzkiej Nr 991 Lutcza - Krosno - budowa chodnika w km 2+917 - 3+645 strona lewa w m. Krasna – 1 232 872,97

- 9.149
Rozbudowa drogi wojewódzkiej Nr 991 Lutcza - Krosno - budowa chodnika w km 10+283,00 - 10+823,80w m. Czarnorzeki – 817 959,97
- 9.150
Rozbudowa skrzyżowania zwykłego na skrzyżowanie typu rondo w ciągu drogi wojewódzkiej nr 992 Jasło - Zarzecze - Nowy Żmigród - Świątkowa - Grab - Ożenna - Granica Państwa w miejscowości Nowy Żmigród km 16+106,06-81 083,54
- 9.151
Budowa łącznika drogi wojewódzkiej nr 992 Jasło - Zarzecze - Nowy Żmigród - Świątkowa - Grab - Ożenna - Granica Państwa z drogą krajową Nr 28 w miejscowości Jasło – 31 252 781,22
- 9.152
Rozbudowa drogi wojewódzkiej Nr 992 Jasło - Zarzecze - Nowy Żmigród - Krempna - Świątkowa - Grab - Ożenna - Granica państwa na odcinku od km 14+660 do km 14+970 polegająca na budowie miejsca wykonania kontroli ruchu i transportu drogowego w m. Nowy Żmigród - 50 730,68
- 9.153
Budowa chodnika w ciągu drogi wojewódzkiej Nr 992 Jasło - Zarzecze - Nowy Żmigród - Krempna - Świątkowa - Grab - Ożenna - Granica państwa w km 4+568 - 5+100 str. lewa w m. Majscowa i w km 5+100 - 5+962 str. lewa w m. Zarzecze - 1 749 935,90
- 9.154
Budowa drogi wojewódzkiej Nr 992 Jasło - Zarzecze - Nowy Żmigród - Krempna - Świątkowa - Grab - Ożenna - granica Państwa, pomiędzy drogą krajową Nr 28 a drogą krajową nr 73 - 1 432 453,86
- 9.155
Budowa chodnika w ciągu drogi wojewódzkiej Nr 992 Jasło - Zarzecze - Nowy Żmigród - Krempna - Świątkowa - Grab - Ożenna - Granica Państwa w km 31+228 do km 31+789 strona prawa w m. Krempna – Kotań – 35,50
- 9.156
Rozbudowa drogi wojewódzkiej Nr 992 Jasło - Zarzecze - Nowy Żmigród - Krempna - Świątkowa - Grab - Ożenna - Granica Państwa polegająca na budowie chodnika w km 13+807 -14+114 str. Lewa w m. Toki – 8 141,00
- 9.157
Przebudowa drogi wojewódzkiej Nr 992 w m. Świątkowa Wielka w km ok. 37+819-37+995 – 43,80
- 9.158
Modernizacja drogi wojewódzkiej Nr 993 Gorlice - Nowy Żmigród - Dukla na odcinku Pielgrzymka - Nowy Żmigród – 13 182 156,17
- 9.159
Przebudowa drogi wojewódzkiej Nr 993 Gorlice - Nowy Żmigród - Dukla polegająca na budowie chodnika w m. Samokłęski - 15 000,00
- 9.160
Przebudowa drogi wojewódzkiej Nr 993 Gorlice - Nowy Żmigród - Dukla na odcinku Wola Cieklińska – Pielgrzymka – 28 242,40
- 9.161
Budowa nowego odcinka drogi wojewódzkiej - łącznika autostrady A4 (węzeł Łańcut) z drogą krajową nr 4 – 993 712,15
- 9.162
Budowa wiaty w Ustianowej – 2 341 418,65
- 9.163
Budowa budynku garażowo-magazynowego RDW Jasło – 1 050 554,92
- 9.164
Adaptacja istniejącego budynku dla potrzeb socjalnych na bazie RDW Rymanów położonej w m. Wysoczany – 36 900,00
- 9.165
Budowa wiaty na materiały ZUD na bazie RDW Rymanów - 378 752,55
- 9.166
Budowa wiaty na materiały ZUD na bazie materiałowej w Leżajsku - 46 881,45

Zakończenie realizacji zadań inwestycyjnych w kwocie 361 551 447,44 realizowanych przy współudziale środków funduszy pomocowych zgodnie z zawartymi umowami/decyzjami planowane jest do zakończenia w roku 2022.

Zakończenie realizacji zadań inwestycyjnych w kwocie 1 819 719,90 realizowanych przy współudziale środków funduszy pomocowych zgodnie z zawartymi umowami/decyzjami planowane jest w roku 2023. Zakończenie realizacji zadań inwestycyjnych w kwocie 1 428 280, 49 realizowanych przy współudziale środków funduszy pomocowych zgodnie z zawartymi umowami/decyzjami planowane jest w roku 2024.

Inwestycje rozpoczęte ujęte w planie rzeczowo-finansowym finansowane ze środków własnych Budżetu Województwa planowane są do realizacji w roku 2023 i następnym w ramach zabezpieczenia środków w budżecie województwa.

10. salda rachunków bankowych otrzymane z banku są zgodne z zapisami w ewidencji księgowej: (wymienić numery i nazwy rachunków bankowych, podać salda):.

Lp.	Nazwa rachunku	Nr rachunku	Salda rachunków na 31.12.2021
1.	Rachunek podstawowy (bieżący)	71 1090 2750 0000 0001 4751 4062	0,00
2.	Rachunek pomocniczy(dochody budżetowe)	44 1090 2750 0000 0001 4751 4063	0,00
3.	Rachunek pomocniczy(ZFSS)	17 1090 2750 0000 0001 4751 4064	190 157,44
4.	Rachunek pomocniczy(Sumy obce)	87 1090 2750 0000 0001 4751 4065	2 201 750,44
5.	Rachunek pomocniczy(RPO-05-0002/17)	60 1090 2750 0000 0001 4751 4066	0,00
6.	Rachunek pomocniczy(RPO-09-0034/17)	33 1090 2750 0000 0001 4751 4067	0,00
7.	Rachunek pomocniczy(RPO861-0035/17)	76 1090 2750 0000 0001 4751 4069	0,00
8.	Rachunek pomocniczy(RFIL-COVID19)	22 1090 2750 0000 0001 4751 4071	0,00
9.	Rachunek pomocniczy(RPO-14-0033-17)	92 1090 2750 0000 0001 4751 4072	0,00
10.	Rachunek pomocniczy(RPO-12-0039-17)	65 1090 2750 0000 0001 4751 4073	0,00
11.	Rachunek pomocniczy(RPO-10-0042/17)	38 1090 2750 0000 0001 4751 4074	0,00
12.	Rachunek pomocniczy(RPO-13-0041-17)	11 1090 2750 0000 0001 4751 4075	0,00
13.	Rachunek pomocniczy(RPO-19-0040/17)	81 1090 2750 0000 0001 4751 4076	0,00
14.	Rachunek pomocniczy(TEN-T-0093/17.)	54 1090 2750 0000 0001 4751 4077	0,00
15.	Rachunek pomocniczy(PWT-01-0001/17)	27 1090 2750 0000 0001 4751 4078	0,00
16.	Rachunek pomocniczy(PWT-02-0340-17)	97 1090 2750 0000 0001 4751 4079	3 349,01
17.	Rachunek pomocniczy (PWT-04)	70 1090 2750 0000 0001 4751 4080	0,00
18.	Rachunek pomocniczy(PWT-03-0705-17)	43 1090 2750 0000 0001 4751 4081	2 828,81
19.	Rachunek pomocniczy(RPO-22-0003/19)	86 1090 2750 0000 0001 4751 4083	0,00
20.	Rachunek pomocniczy(PPO895-0001/19)	32 1090 2750 0000 0001 4751 4085	0,00
21.	Rachunek pomocniczy(RPO-20-0002/19)	48 1090 2750 0000 0001 4751 4088	0,00
22.	Rachunek pomocniczy(DOT-19)	91 1090 2750 0000 0001 4751 4090	0,00
23.	Rachunek pomocniczy(V-A993-0200/19)	64 1090 2750 0000 0001 4751 4091	0,00
24.	Rachunek pomocniczy(FDS-DW872)	37 1090 2750 0000 0001 4751 4092	0,00
25.	Rachunek pomocniczy(DOT-20-MDR-DW865)	10 1090 2750 0000 0001 4751 4093	0,00
26.	Rachunek pomocniczy(DOT-21-MDR-DW855)	80 1090 2750 0000 0001 4751 4094	0,00
27.	Rachunek pomocniczy(POPT-0181/17)	53 1090 2750 0000 0001 4751 4095	0,00
28.	Rachunek pomocniczy(RPO894-0001/20)	26 1090 2750 0000 0001 4751 4096	0,00
29.	Rachunek pomocniczy (RPO-17-0002/20)	96 1090 2750 0000 0001 4751 4097	0,00
30.	Rachunek pomocniczy(RPO-24-0003/20)	69 1090 2750 0000 0001 4751 4098	0,00
31.	Rachunek pomocniczy (PŁACOWY)	60 1090 2750 0000 0001 4774 7739	0,00
32.	Rachunek pomocniczy (RPO-25-0001/21.)	47 1090 2750 0000 0001 4866 9570	0,00

33.	Rachunek pomocniczy (RPO-23)	34 1090 2750 0000 0001 4893 4323	0,00
34.	Rachunek pomocniczy (TUNEL)	39 1090 2750 0000 0001 4938 8484	0,00
35.	Rachunek VAT	15 1090 2750 0000 0001 4751 4100	0,00
36.	Rachunek pomocniczy (PWT-04.)	52 1090 2750 0000 0001 4751 4113	0,00
37.	Rachunek pomocniczy (PWT-01-0001/17)	41 1090 2750 0000 0001 4751 4117	0,00
38.	Rachunek pomocniczy (PWT-02-0340/17)	19 1090 2750 0000 0001 4751 4125	0,00
39.	Rachunek pomocniczy (TEN-T-0093/17)	40 1090 2750 0000 0001 4751 4135	0,00
40.	Rachunek pomocniczy(PWT-03/0705/17)	02 1090 2750 0000 0001 4751 4140	0,00
41.	Rachunek pomocniczy (V-A 993-0200/19)	18 1090 2750 0000 0001 4751 4143	0,00

11. zaistniały istotne zdarzenia dotyczące sprawozdania finansowego jednostki za 2021 r.: (opisać jakie)
BRAK ISTOTNYCH

12. przedkładam sprawozdanie finansowe składające się z: bilansu jednostki, rachunku zysków i strat, zestawienia zmian w funduszu jednostki, informacji dodatkowej, wydruku planu kont syntetycznych, zestawienia obrotów i sald wg stanu na dzień sporządzenia sprawozdania (narastająco od początku roku z uwzględnieniem bilansu otwarcia), załączników od numeru 1 do 3.

Powyższe oświadczenie sporządzone jest zgodnie z moją najlepszą wiedzą i przekonaniem, zostało ono również podpisane przez głównego księgowego jednostki, jako zgodne z danymi wynikającymi z ksiąg rachunkowych prowadzonych z jego najlepszą wiedzą i przekonaniem.

O wszelkich zmianach w zakresie objętym niniejszym oświadczeniem, począwszy od dnia jego podpisania do dnia 15 kwietnia 2022 r. będziemy informować w formie pisemnej.

GŁÓWNA KSIĘGOWA

mgr Ewa Dobrowolska

(główny księgowy)

14. 03. 2022

(rok, miesiąc, dzień)

DYREKTOR

mgr inż. Piotr Miąso

(kierownik jednostki)

Dane osób do kontaktu w sprawie sporządzonego sprawozdania, załączników, pakietu sprawozdawczego:

1. Ewa Dobrowolska
(Imię i nazwisko)

17 860 94-92
(numer telefonu)

ewa.dobrowolska@pzdw.pl
(adres email)

2. Agnieszka Wierzbińska
(Imię i nazwisko)

17 860 94 93
(numer telefonu)

agnieszka.wierzbinska@pzdw.pl
(adres email)